éleveurs des Savoie mag

n°7 - décembre 2023

Génétique & Reproduction - Conseil & Performances - Hygiène & Bâtiment





Actualités
Paré pour parer !

Expertise
Le "discret" du service Génétique & Reproduction : le suivi Reproduction

Expertise
Nouveauté : Cap2ER en élevage caprin

Thématique
Dans l'ombre des championnes

Métier :
Alpages, des conditions de travail extraordinaires

Sommaire

Actualités

Journée pâturage ..... p 4
Nouvel outil d'accouplement ..... p 4
Faites l'expérience du "sans cornes" ! ..... p 4
Vitamin'day : journée AXIA inédite ..... p 5
Révision des secteurs d'insémination ..... p 6
Parée pour parer ! ..... p 6
Sections, territoires et AOP ..... p 7
La coopérative avance avec la jeunesse et les filières ..... p 7

Expertise

Le parage en suivi, outil de prévention : exemple en ferme ..... p 8
Le "discret" du service Génétique & Reproduction : le suivi Reproduction ..... p 10
Générations© : le logiciel qui fait matcher vos vaches à la perfection ! ..... p 15
Accompagnement technique pour une meilleure valorisation de l'herbe ..... p 20
Nouveauté : Cap2ER en élevage caprin ..... p 24
Des appareils bien calibrés pour une pesée de qualité ..... p 26

Thématique

Dans l'ombre des championnes ..... p 28
Vaches en piste 2023 : l'agriculture en fête ! ..... p 30
Nos techniciens vous accompagnent dans vos projets ..... p 32
La coopérative bien visible sur les réseaux sociaux ..... p 34

Métiers & Équipes

Vérification des compteurs à lait : une qualification particulière ..... p 35
Alpages : des conditions de travail extraordinaires ..... p 36
Nos administrateurs ..... p 39

haute savoie le Département

SAVOIE LE DÉPARTEMENT

Le Conseil Départemental de la Haute-Savoie et le Conseil Départemental de la Savoie soutiennent la coopérative Éleveurs des Savoie dans les activités liées au développement des races de montagne, à la maîtrise de la qualité de la ressource en eau, à la réalisation du contrôle de performances et à la prise en compte des enjeux environnementaux.

Editeur : ELEVEURS DES SAVOIE - Société Coopérative Agricole à capital variable Agrément n°11703 - Tva intracommunautaire n° FR65776517351
50, chemin de la Croix - Seynod - 74600 ANNECY
Tél. : 04 50 88 18 53
Siret : 776 517 351 00040

Direction de la publication : H. Dauzet

Rédaction en chef et réalisation : S. Lathuille

Comité rédactionnel : JB. Amédéo, B. Boucaud, M. Butaud, G. Cons, F. Delavoet, T. Hoguin, S. Lathuille, N. Preveyraud, S. Pierret, C. Rambert, P. Ravoire, B. Ringot, M. Tivolle

Photos, illustrations : Club Photo Passion de Villargondran, G. Cons, H. Jolais, S. Lathuille, V. Lathuille, S. Nurisso, V. Pages, Pixabay, P. Ravoire, B. Ringot

Impression : Imprimerie GONNET - ZI La Rivoire - 01300 VIRIGNIN

édito

" Votre coopérative savoyarde n'a qu'un seul souci : apporter le meilleur service de proximité transversal à vous, éleveurs de notre territoire, vous accompagner en permanence dans votre démarche de performance, depuis la valorisation de l'herbe jusqu'à la création de la vache de demain selon vos objectifs, vos exigences. La finalité de nos services à 360° est de vous épauler à renforcer les résultats de vos exploitations grâce à des investissements techniques pragmatiques au quotidien : génétique, semence sexée, échographie avant IA, analyse technico-économique de la ration et de la production laitière, amélioration des conditions de travail, bien-être des animaux dans les bâtiments...

Et n'oublions pas qu'EDS est aussi une coopérative mutualiste. A ce titre, elle est le partenaire majeur de la vie et l'animation des campagnes de montagne ou de plaine par son engagement et sa participation active auprès des comices communaux, cantonaux, départementaux pour l'organisation de leurs concours.

Pour attirer de nouveaux talents à votre service dans notre organisation, nous communiquons très activement sur les réseaux sociaux comme Facebook ou LinkedIn, améliorant ainsi notre visibilité et notre notoriété. Avec plus de 4 400 abonnés aujourd'hui, les éleveurs savoyards démontrent leur intérêt certain pour notre fil d'actualité. Enfin, le journal Terre des Savoie relaie fidèlement nos communications techniques et économiques dans notre domaine de prédilection : l'élevage.

La formation des salariés fait aussi partie de nos objectifs pour poursuivre leur montée en compétences, notamment dans la relation avec nos adhérents-clients : 3% de la masse salariale va être investie sur 2024.

Pour la prochaine campagne, la coopérative va investir massivement dans de nouveaux outils informatiques, à l'image du nouveau logiciel d'accouplement multiracial GENERATIONS©, pour des stratégies d'amélioration génétique du troupeau encore plus pointues. Par ailleurs, les services de contrôle de performances et de conseil ont été restructurés selon vos besoins et vos attentes techniques.

Côté innovation, votre Conseil d'Administration a décidé d'investiguer dans l'Intelligence Artificielle pour connecter le plus grand nombre possible de données zootechniques, pour accélérer des processus d'analyse décisionnelle dans nos services aux éleveurs, et devenir une coopérative de référence dans l'usage de ces nouvelles technologies.

Enfin, une refonte de l'organisation des assemblées de section est engagée. Elle doit permettre aux administrateurs de se rapprocher des responsables de chacune des filières pour mieux travailler en commun sur les objectifs et surtout sur les valeurs ajoutées à apporter aux éleveurs. L'enjeu est important et nous relevons le défi.

Nous vous laissons découvrir notre magazine cuvée 2023 et espérons que tous les sujets abordés susciteront votre intérêt et votre réflexion dans votre travail quotidien.

A très vite."

P/o Le Conseil d'Administration
Le Président,
Frédéric HUG

Le Directeur Général,
Hugues DAUZET

Journée pâturage

Le 20 avril dernier, une journée technique pâturage a été organisée sur le secteur des Bornes. Une occasion d'échanger avec les éleveurs sur les pratiques de rationnement et la gestion de l'herbe pour utiliser la ressource dans les meilleures conditions possibles.

Une bonne gestion de l'herbe permet aux éleveurs de fortement baisser leurs charges alimentaires tout en maintenant le niveau de production du troupeau, mais cela demande réactivité et technicité !

Les échanges riches se sont poursuivis autour d'un casse-croûte. Les éleveurs ont été satisfaits, tout comme les conseillères qui animaient la journée. A renouveler l'année prochaine ! ●

TH

Nouvel outil d'accouplement

Déployé auprès de l'ensemble de nos techniciens - inséminateurs depuis juillet 2023, vous aurez l'occasion de le découvrir tout au long de la campagne.

Générations© succède au PAM dans la majorité des races laitières de notre territoire.

GENERATIONS
Elevons l'avenir

Plus poussé, il apporte une réelle plus-value dans la construction de vos stratégies et la réponse à vos objectifs d'élevage. Retrouvez toutes ses fonctionnalités dans le dossier page 15. ●

MB

Faites l'expérience du "sans cornes" !

En utilisant les taureaux sexés sans cornes UMOTEST vous faites le choix d'un élevage moderne où le bien-être animal est une priorité, tout en préservant la productivité et la rentabilité de votre exploitation.

Les conseils de François Delavoet, Technicien de Race Montbéliarde :

"REDHOT P, RANGER P et SPENCER sont disponibles uniquement en semence sexée pour assurer une diffusion efficace du gène dans la population. L'intérêt est de faire naître des femelles qui resteront dans votre troupeau. Il est important de réfléchir en amont aux supports d'utilisation. Vaches ou génisses, peu importe ! Viser des femelles présentant un niveau d'ISU supérieur à 150 points ou déviant positivement sur des critères de Morphologie, de Production." ●

MB - FD

Vitamin'day : journée inédite pour le Groupement d'Employeurs en insémination animale AXIA

#axia REPROGEN
Gagnez en expérience !

AXIA est aujourd'hui le plus important groupement d'employeurs de la filière génétique.

En 2005, l'expérience et l'imagination de certains Directeurs et Présidents de coopérative ont permis de créer une structure capable de répondre aux besoins de recrutement et de formation au métier de technicien d'insémination, AXIA.

- ✓ 18 Départements
- ✓ + de 40 jeunes formés/an
- ✓ Près de 300 embauches en 18 ans
- ✓ Un réseau de professionnels engagés et bienveillants

Cette aventure dure depuis 18 ans. Ce Groupement d'Employeurs porte les valeurs fortes de partage et de mutualisme qui caractérisent les 5 coopératives adhérentes : AGS, Coopel, XR Repro, Eleveurs des Savoie et Elvanovia. Il dépasse les barrières politiques pour se concentrer sur la formation des jeunes. Une belle preuve d'intelligence à entretenir et à cultiver.

Le 1er juin 2023, AXIA a rassemblé plus de 60 personnes pour une journée vitaminée sur le site de Coopel, à Montrond-les-Bains. Ce fut une belle occasion de récompenser tous les acteurs d'un groupement d'employeurs aujourd'hui reconnu, regardé et apprécié.

Tuteurs, AXIA, Président, Directeur, Responsable de service, Responsable des ressources humaines chez Eleveurs des Savoie avec le même maillot !

Cette journée était également un investissement sur l'humain. Prendre le temps de tous se rencontrer pour partager un moment convivial, c'est démontrer l'intérêt que les coopératives portent à leurs futurs salariés. Vitamin'day a permis de vivre tous ensemble une nouvelle et joyeuse expérience où directeurs, animateurs, responsables, tuteurs et « AXIA » portaient le même maillot ! ●

MB, article inspiré des discours des Présidents et Directeurs

Axia, le même maillot pour tous !

Révision des secteurs d'insémination

Depuis 10 ans, le dimensionnement des secteurs d'insémination est resté stable. L'évolution du nombre d'éleveurs inséminant par eux-mêmes, la baisse du nombre d'exploitations et l'arrivée de nouveaux acteurs dans le paysage de l'insémination, ont incité le Conseil d'Administration d'Eleveurs des Savoie à réétudier l'organisation territoriale.

L'objectif premier est d'équilibrer l'activité de nos collaborateurs :

✔ Depuis juillet 2023, le secteur de Taninges est ventilé entre Abondance et St-Pierre.

✔ Dans la continuité de ce changement, la cohérence géographique des secteurs de Thônes, Faverges, Parmelan, Val d'Arly et Sallanches a été revue.

Les éleveurs concernés par une modification ont reçu par courrier une présentation de leur nouvel interlocuteur. N'hésitez pas à contacter le service Génétique & Reproduction (genetique@eleveursdessavoie.fr) si vous n'avez pas bénéficié de la communication. ●

MB

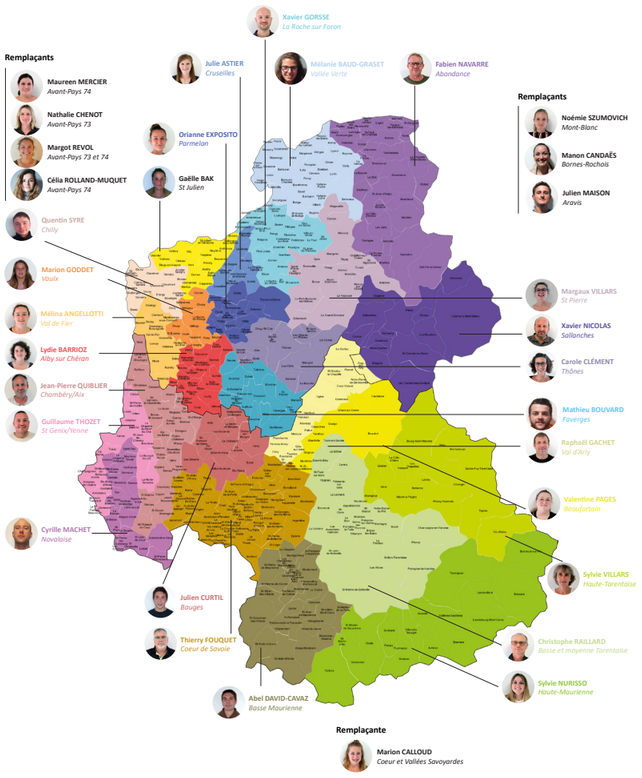

Paré pour parer !

La coopérative continue à investir dans le service parage. Cette campagne a été marquée par l'arrivée de Paul Ravoire. Il rejoint Rémi Allard dans l'équipe pour assurer le parage préventif de vos animaux avec la spécificité propre à EDS d'effectuer également le relevé systématique des lésions pour chaque pied paré. Ces informations sont très utiles aux éleveurs pour avoir une vision objective de l'état de santé des pieds de leurs vaches. C'est également indispensable pour obtenir à terme des index de santé du pied pour nos races locales Tarine et Abondance ainsi que pour la Montbéliarde.

La coopérative a également investi cette année dans une nouvelle cage de parage plus ergonomique et plus confortable à la fois pour les pédicures et les animaux. Notre équipe dispose maintenant de deux cages identiques et performantes pour toujours mieux répondre aux besoins des éleveurs. ●

BB

Paul est arrivé en septembre 2022 et a obtenu son diplôme de pédicure bovin au Rheu, l'unique formation dédiée à ce métier en France.

Sections, territoires et AOP : le Conseil d'Administration d'EDS revisite l'animation et le lien avec les éleveurs

Eleveurs des Savoie est une coopérative à sections. Tous les ans, l'équipe d'encadrement et les administrateurs EDS se déplacent sur ces sections pour présenter aux adhérents les activités et résultats de la coopérative ainsi que les résolutions qui seront votées en Assemblée Générale. Les adhérents présents en Assemblée de Section, élisent des délégués de section qui représenteront les adhérents lors de l'AG.

Les éleveurs comme les administrateurs font le constat que ce fonctionnement s'essouffle avec une moindre mobilisation des adhérents pour ce rendez-vous annuel.

Le Conseil d'Administration a donc réfléchi à de nouvelles modalités d'animation des territoires. Deux axes de travail ont été identifiés :

- Pour intéresser les éleveurs, il faut réduire la partie statutaire de ces réunions (chiffres d'activité, volet financier et résolutions) et organiser des réunions techniques.
- Les besoins et attentes des territoires sur les Savoie ne sont pas identiques et nous devons considérer ces différences pour échanger avec les éleveurs sur les problématiques spécifiques qu'ils rencontrent.

Fort de ces deux constats, une commission a travaillé sur la refonte des sections. Animer des sujets techniques en répondant à une problématique locale, le lien avec nos filières a vite été fait. Les adhérents de la coopérative ont donc été amenés à voter, lors des Assemblées de Section et de l'Assemblée Générale, le nouveau découpage des sections avec 4 sections correspondant à ces appellations qui sont la force de nos territoires :

✔ AOP Beaufort

✔ AOP Tome des Bauges

✔ AOP Reblochon & Abondance

✔ IGP Tomme de Savoie et Raclette & Emmental de Savoie.

En 2024, l'enjeu sera de renforcer le lien avec les filières pour mener à bien ce projet et renforcer les partenariats locaux. ●

JBA

La coopérative avance avec la jeunesse et les filières

C'est une réalité qu'on rappelle souvent sans toujours préciser en quoi ce lien est constant et solide. Je travaille depuis près de 5 ans dans la coopérative et je me suis largement investi dans les services liés aux filières : Pass « robot » pour la FDCL(*), contre-visites pour la DPLS (**), Audits installation pour l'ARVI (***), Bilans troupeaux pour l'ILS(****) et j'en passe. Quand on est un peu dispersé, il devient alors salutaire de s'appuyer un peu sur l'énergie et les compétences de la jeunesse qui vient frapper à notre porte. Ainsi, j'ai le plaisir dans cette actualité de vous présenter le travail qu'est en train de mener Anna, 22 ans, presqu'ingénieure, qui réalise sa 5ème année d'études en alternance à Eleveurs des Savoie. Merci à elle de nous avoir choisi !

Le CV d'Anna est un sans faute pour venir nous soutenir : génétique, alimentation, écologie et par-dessus tout… Présidente du club fromage de Purpan.

Le dossier qu'on lui confie cette année n'est pas simple : le rapport des taux (TB/TP) est-il plus pertinent comme outil de suivi de la fromageabilité du lait que les informations issues du programme "fromir" ? Est-ce deux outils différents et complémentaires ou l'un des deux va-t-il remettre en question la crédibilité de l'autre ? Nous le saurons peut-être dans le prochain MAG mais ne brûlons pas les étapes, car la montagne exige aussi à un peu de prudence. Donc, première étape à franchir pour Anna : comment faire parler le lait de son futur caillé avec le MIR. Tout un programme ! ●

SP

*Fédération des coopératives laitières des Savoie
** Démarche de Progrès pour le Lait des Savoie
***Association pour la régulation des volumes de lait des Savoie
****Interprofession laitière des Savoie
*****Analyseur du spectre infra-rouge moyen

Le parage en suivi, outil de prévention : exemple en ferme

Les associés du Gaec les Chênes Clairs utilisent notre relevé de lésions afin de renseigner les fiches individuelles de leurs vaches sur le logiciel du robot de traite. Afin de retenir un maximum d'informations, ils prennent aussi des notes écrites. Entre chaque passage de Rémi, ils réalisent des traitements préventifs, soit au pédiluve, soit avec la buse désinfectante incorporée au robot.

Parer, c'est prévenir, et prévenir vaut mieux que guérir. Si l'idée est partagée, la mise en pratique peut parfois être empêchée, entre les différentes tâches et autres obligations de la journée. Parer chaque vache du troupeau au moins une fois par an entraîne pourtant des répercussions très positives au niveau sanitaire. Deux solutions sont possibles : parer tout le troupeau une fois par an, ou bien le faire en plusieurs fois sous la forme d'un parage en suivi.

Dans notre région, les deux stratégies sont possibles mais ne se valent pas forcément. Le pédicure ou le vétérinaire peuvent être de bon conseil concernant laquelle adopter en fonction du système, du nombre de vaches, du niveau de production, de la gravité estimée des boiteries… Chez EDS, nous invitons au maximum les élevages, où on estime que cela est nécessaire, à faire intervenir le pareur plusieurs fois par an (nous suivons des troupeaux de 30 à plus de 100 vaches). A la première visite, nous parons toutes les vaches afin d'avoir une vision d'ensemble des maladies présentes. Ensuite, on peut instaurer un réel suivi en lots lors des visites suivantes. Il faut attendre une année pour avoir un bilan complet sur tout le troupeau mais on constate souvent qu'au bout de quelques mois une situation compliquée peut réellement s'améliorer.

De nettes améliorations

Au Gaec les Chênes Clairs à Viry, qui compte 130 vaches laitières fortes productrices de race Holstein, le parage en suivi a été mis en place en octobre 2020. Auparavant, seules les urgences étaient traitées par les éleveurs et toutes les vaches ne passaient pas dans la cage. Rémi Allard, pédicure chez Eleveurs des Savoie, intervient une fois par mois. Il réalise sur cette ferme ce qui semble être l'idéal pour tout pareur : rééquilibrer les charges sur les onglons, dégager les creux axiaux, réduire les zones de fragilité, repérer les débuts de lésions et les "tuer dans l'œuf". Il ne fait quasiment pas de curatif. De nettes améliorations ont été constatées depuis qu'il a commencé :

- Une augmentation de la production de lait : des vaches avec de bons pieds vont plus facilement au robot, mangent mieux et se reposent mieux.
- Une forte diminution des réformes pour cause de boiterie et un meilleur état corporel des vaches de réforme.
- Beaucoup moins de soins curatifs, donc de lésions très coûteuses (ulcères, abcès, panaris...).
- Une plus forte pression sur les dermatites (maladie de Mortellaro).

Un meilleur suivi

Chez EDS, l'utilisation du relevé de lésions a fait ses preuves depuis plusieurs années.

Au Gaec les Chênes Clairs, il est exploité à fond grâce au logiciel du robot, sur lequel chaque vache dispose de sa fiche « suivi des pieds ». Les principales lésions sont notées pour chacune. Les relevés de lésions sont ensuite archivés dans un classeur.

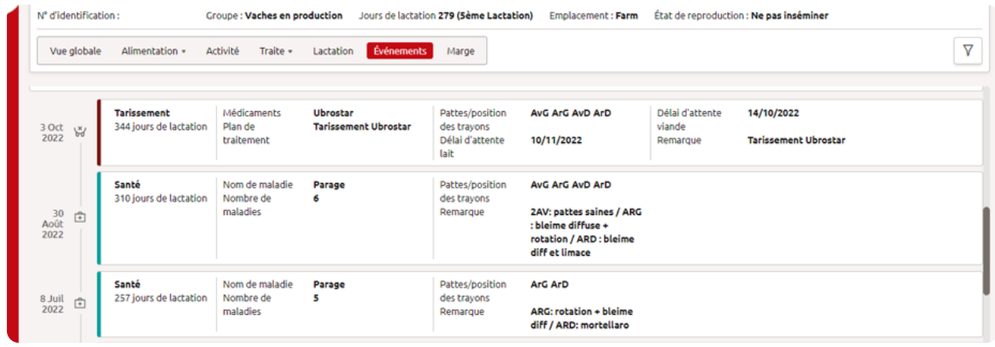

Entre chaque passage du pareur, les éleveurs peuvent ainsi assurer le renouvellement des soins (par exemple refaire un pansement) en disposant de toutes les informations.

L'enregistrement de la date de passage facilite le choix des animaux à mettre dans un lot pour le mois suivant.

On évite le « sur parage » (trop parer peut fragiliser les pieds).

Les animaux les plus fragiles sont repérés et revus régulièrement : certaines vaches passent 6 ou 7 fois par an et peuvent tenir le coup jusqu'à la réforme. Elles représentent environ 5% de l'ensemble du troupeau, ce qui est très peu.

Parage en lots et prévention collective

Nous savons que pour lutter efficacement contre certains troubles, en particulier infectieux, le parage doit être combiné à de la prévention collective. L'un ne peut fonctionner sans l'autre. Les associés du Gaec les Chênes Clairs réalisent des traitements soit en pédiluve, soit au robot, entre chaque passage de leur pareur. Le pédiluve a lieu en extérieur, lorsque les conditions climatiques le permettent. Les pieds sont d'abord nettoyés au jet, puis un premier bac permet le rinçage à l'eau claire et un deuxième bac contenant du formol et du sulfate de cuivre assure le traitement. Ces solutions ont fait leurs preuves sur cette ferme, mais en fonction du système il y en a d'autres (traitement en salle de traite, au cornadis, en entravée…).

Un meilleur respect de la période optimale de parage

Plusieurs élevages suivis par EDS ont recours au parage en lots. Faire le choix du parage en lots est un bon choix, quelle que soit la taille du troupeau. Ainsi, chaque vache peut être parée au bon moment : une intervention en fin de gestation ou juste après un vêlage n'est pas forcément recommandable pour la santé de la vache !

PR

PÉRIODES OPTIMALES DE CONTRÔLE DES PIEDS

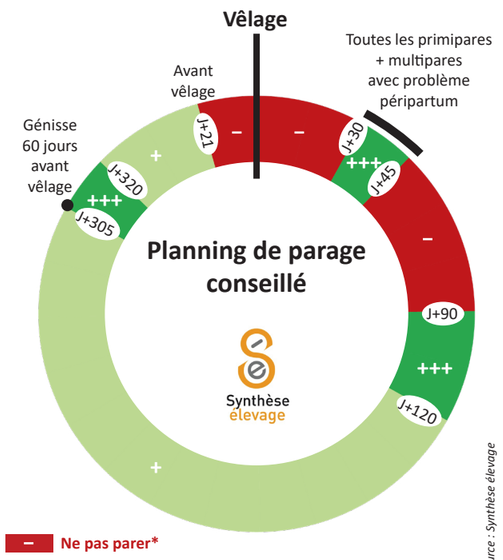

– Ne pas parer*
+ Période favorable pour parage
+++ Période OPTIMALE pour parage

Source : Synthèse élevage

**Si la vache boîte, il convient de lever les pieds, quelle que soit la période.*

Le "discret" du service Génétique & Reproduction : le suivi Reproduction

« On ne fait plus les échographies avec Eleveurs des Savoie car on nous a proposé un suivi reproduction »
« Un suivi reproduction ? On le fait aussi ! »
« Ha bon, je ne savais pas... »
Défaut de libellé, communication maladroite ? Possible. A tort peut-être, nous n'avons jamais regroupé sous le terme générique de "Suivi Reproduction" l'expertise de nos techniciens d'insémination dans le domaine.

Et pourtant ils le font ! Vraiment ?
Pour lever le doute, un tour d'horizon du net s'est imposé. Voici les éléments et actes clés récurrents concernant les "offres suivi reproduction" :

- ☑ **Liste des vaches à "visiter" et évènements connus**
- ☑ **État des lieux au cas par cas et instantané des animaux**
- ☑ **Constat de la situation reproductive globale des femelles**
- ☑ **Accompagnement régulier de l'éleveur**
- ☑ **Contrat annuel, niveau de contrat**
- ☑ **Échographie de contrôle post-vêlage**
- ☑ **Échographie de constat de gestation**
- ☑ **Palpé à 90 jours pour certifier la gestation**
- ☑ **Échographie avant insémination**
- ☑ **Suivi alimentaire**

C'est donc véridique, Eleveurs des Savoie propose un suivi de reproduction.

Pas de contrat, pas de niveau d'engagement : nous avons misé sur la liberté et la souplesse dans l'utilisation des services. Avec un crédo à priori populaire "Je paie ce que je consomme, pas plus".
A savoir que les forfaits "Repro plus" et "Repro Max" font bénéficier de remise sur les différents actes selon la régularité d'utilisation des prestations.

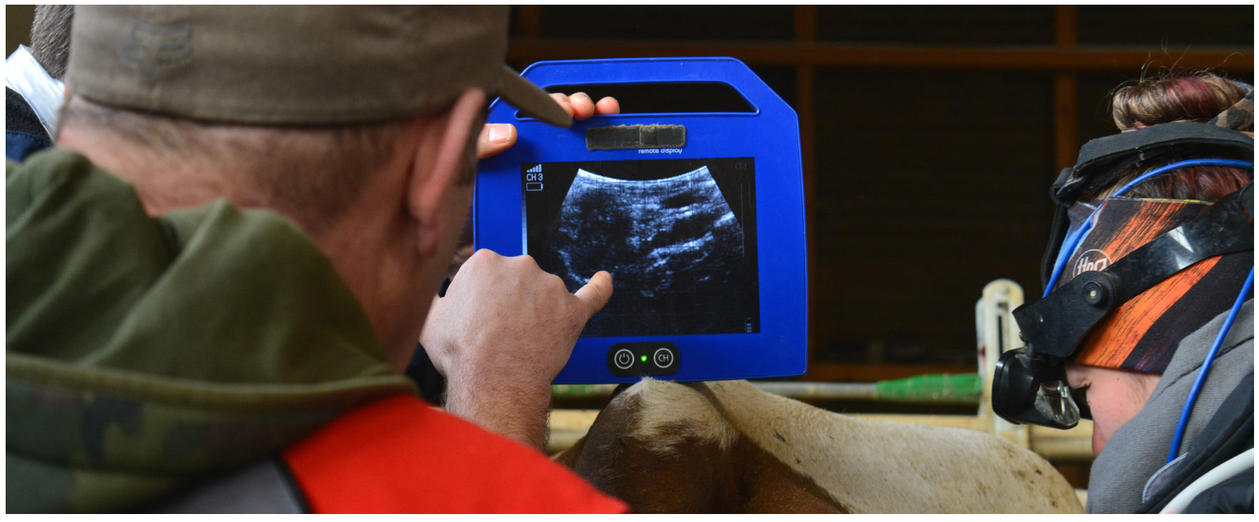

Décryptage de notre offre
Quelles femelles suivre ? Le logiciel de suivi des inséminateurs génère des listes complètes grâce à l'historique connu des animaux. Cela facilite le suivi du troupeau en fonction des habitudes de travail et/ou des préconisations de l'inséminateur.

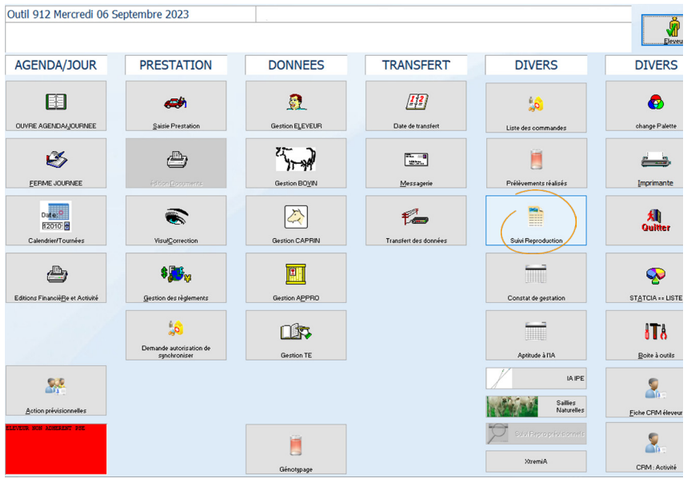

Pour preuve, notre logiciel « métier » possède le bouton "Suivi Reproduction".

Avec les paramétrages ci-dessous, sous réserve d'un enregistrement assidu des évènements de reproduction, la liste des femelles répondra aux critères suivants :

- ✔ Insémination depuis plus de 30 jours et moins de 90 jours pour constat de gestation
- ✔ Femelles ayant vêlé entre 35 et 150 jours sans évènement connu pour valider l'aptitude à la mise à la reproduction
- ✔ Femelles de plus 18 mois et de moins de 24 mois sans acte de reproduction
- ✔ Femelles confirmées gestantes depuis plus de 90 jours sans nouvel évènement de reproduction, pour confirmer au besoin la gestation par palpé
- ✔ Vaches vêlées depuis plus de 110 jours sans constat de gestation connu.

Pas le temps de tout voir ? Seulement les vaches ? Il manque une femelle, certaines sont sorties entre temps, vous ne disposez pas du temps nécessaire pour réaliser les aptitudes et les échographies ? Tout est sous contrôle ! La liste est évolutive et assure de passer tout le monde en revue. Vous souhaitez planifier des passages réguliers ? Parlez-en à votre inséminateur. Un suivi périodique avec votre technicien permet de détecter rapidement les femelles à problème, celles qui "traînent", celles à présenter prochainement à l'insémination, à échographier. Il n'est pas rare qu'à l'occasion d'une insémination ou autres actes, des annotations soient précisées pour une femelle : ce que votre technicien a observé sur la matrice, les ovaires, vos remarques ou interventions sur l'animal… Certaines vaches possèdent un historique fourni concernant leur carrière reproductive, ce qui peut être utile lors de la prochaine mise à la reproduction.

Quelques éléments de langage
Nous ne possédons pas tous les mêmes termes pour parler de la même chose, il ne faut donc pas hésiter à questionner ! Constat d'involution, aptitude à l'insémination, aptitude à la reproduction, écho aptitude, écho IA… simplifions : Parlons d'**ÉCHOGRAPHIE** après vêlage pour valider l'aptitude d'une femelle à être mise à la reproduction grâce à l'échographie qui permet de détecter la fonctionnalité apparente de l'appareil génital, de l'utérus aux ovaires.
APTITUDE À L'INSÉMINATION… allons pour échographie le jour de l'IA sur des femelles qui vous semblent suspectes. Écarts entre IA anormaux, chaleur douteuse, besoin d'être rassuré avant une insémination en semence sexée…
ÉCHOGRAPHIE APRÈS IA ou **CONSTAT DE GESTATION** pas de problème !
PALPÉ ou **GESTLAIT** pour confirmer une gestation tardive, idem, Eleveurs des Savoie a tout dans sa besace.

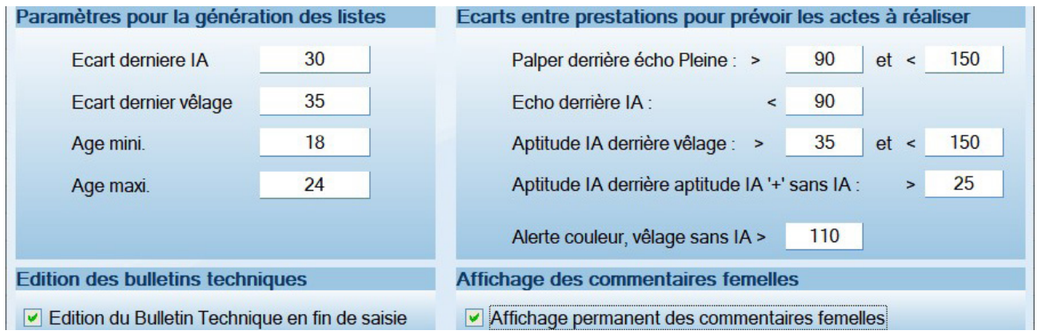

Paramétrage des listes de suivi

Quels sont les apports pour votre élevage ?

Vérifier l'aptitude d'une femelle à être fécondée

Effectuer des échographies après vêlage permet de valider le retour de l'utérus à l'état normal après vêlage, la propreté de l'animal, de repérer les vaches à problèmes et d'intervenir rapidement le cas échéant pour maîtriser l'intervalle Vêlage-IAP.

Comprendre l'absence de chaleur

Les ovaires sont visibles à l'échographie. Il est donc possible de repérer le corps jaune ou les follicules et d'en déduire les causes éventuelles d'absence de chaleurs.

Vérifier les femelles pleines et surtout les vides

Le constat de gestation, dès 30 jours, permet de repérer rapidement les anomalies et les femelles vides pour une remise rapide à la reproduction. C'est un outil précieux pour gérer la conduite du troupeau (lots, réformes, prévision de production laitière…).

Valider l'aptitude de la femelle à être inséminée

Le jour de l'insémination, l'échographie permet de valider la pertinence de l'acte d'IA le jour J. Dans le cas d'une XtremiA, cet acte est indispensable pour déposer la semence au plus proche du lieu de l'ovulation dans la bonne corne utérine.

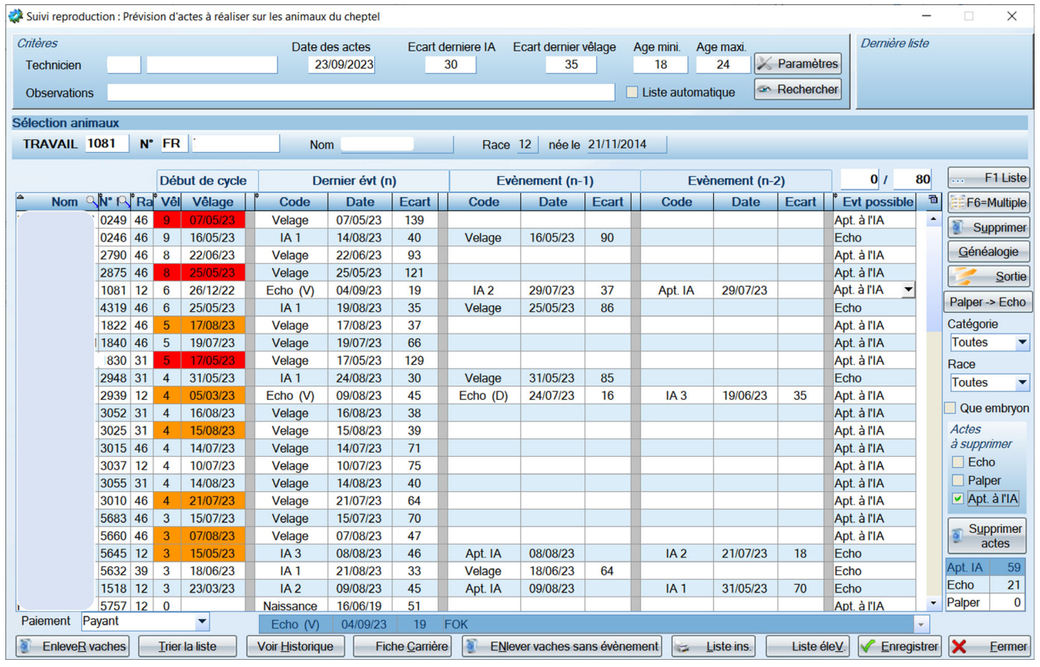

En quelques clics, un document de travail est établi et le chantier peut commencer.

Exemple de rendu

Si le taux de kystes, de manque d'involution ou autre signe de "paresse repro" dépasse ce qui est attendu, nos équipes se concerteront avec le conseiller de la zone pour regarder attentivement si les performances laitières (taux, acétonémie…) sont en concordance avec les données de reproduction afin de proposer, si besoin, une correction de ration ou du management des vaches.

Nos experts peuvent aussi intervenir sur l'environnement pour maximiser l'expression des chaleurs ou diminuer l'impact du stress thermique l'été.

Eleveurs des Savoie propose bel et bien un "Suivi Reproduction" : intervention au cas par cas selon vos demandes, planification de chantier échographie ou de constat d'involution et suivi régulier de tous les animaux.

Nos inséminateurs sont formés et compétents. Si vous souhaitez une régularité dans le suivi, ils sauront, en concertation avec vous, l'organiser.

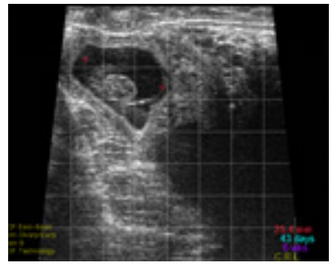

Fœtus bovin - femelle gestante 43 jours

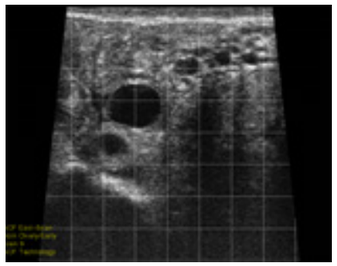

Ovaire bovin - présence de follicules

Avec Eleveurs des Savoie, ce n'est pas que du suivi repro, c'est du suivi tout court.

MB

En bref

Aptitude à la reproduction	Constat d'involution, aptitude à l'insémination par défaut de langage	35-40 jours après vêlage	Échographie
Aptitude à l'insémination	Échographie avant insémination	Le jour de l'IA	Échographie
Constat de gestation	Peu de doute sur le terme !	Dès 30 jours après l'IA	Échographie
Palpé		40-45 jours après IA	Exament rectal manuel
Gest'lait		60 jours après vêlage 30 jours après l'IA	Prélèvement d'un échantillon de lait lors du contrôle laitier ou par mise à disposition d'un kit

XTREMIA EN 2023 : UNE AMÉLIORATION INÉBRANLÉE

Période de 2019 à 2022

Éleveurs des Savoie · CECNA · XR REPRO

Sur les zones des 3 coopératives, de 2019 à 2022, c'est plus d'un million d'inséminations qui ont été faites dont plus de 50 mille XtremiA.

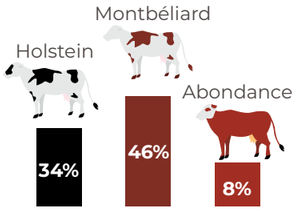

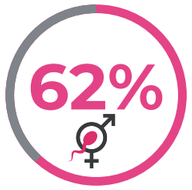

Des XtremiA en semence sexée

Taux de fertilité en semence sexée, rang d'IA 1

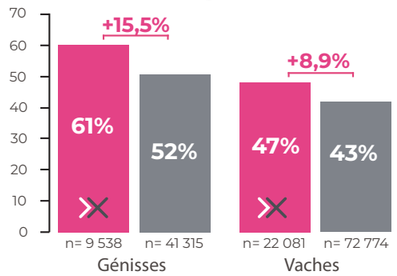

La technique XtremiA permet d'améliorer les résultats en IA1 sur semence sexée par rapport à l'IA classique.
L'amélioration du résultat est notamment très importante avec +15,5% chez les génisses mais reste efficace pour palier à la perte de fertilité avec un gain de 8,9% en vache.

Taux de fertilité en semence classique, vaches rang d'IA ≥ 3

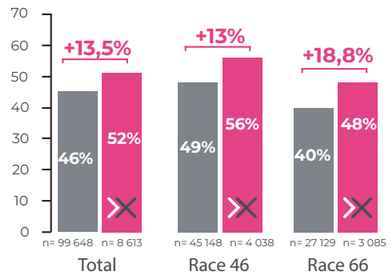

La technique XtremiA permet d'améliorer les résultats en IA supérieure ou égale à 3 en semence conventionnelle par rapport à l'IA classique.
L'amélioration pour les vaches Holstein est de 18,8% et pour les Montbéliarde de 13%.

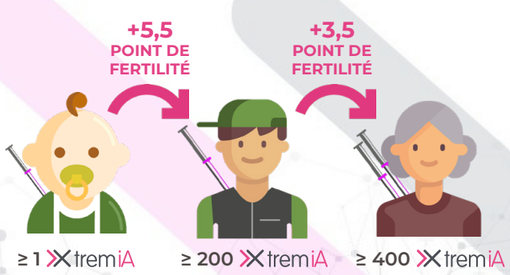

Dès 200 XtremiA, le technicien améliore nettement la fertilité !

« Avec plus de 90% des IA en profonde, nous sommes à 75% de réussite en première IA. Nous ne nous posons plus la question, l'XtremiA est vite rentabilisé »

M. Roussilhes, Gaec de Malpuech (46), 85 vaches Montbéliardes

Générations© : le logiciel qui fait matcher vos vaches à la perfection !



GENERATIONS Elevons l'avenir

Après plus de 10 ans d'utilisation du PAM (Planning d'Accouplement Micro), Générations© prend le relais. Eprouvé par Geniatest, Coopel et Coopex, ce logiciel ergonomique et intuitif donne un coup de jeune au rendez-vous incontournable de la planification. Souple d'utilisation et exigeant sur les accouplements, ce logiciel répondra à la diversité des attentes des élevages de notre territoire. A chaque visite, vous prendrez plaisir à consulter l'évolution de votre troupeau en fonction de vos objectifs d'élevage. Générations© permet de visualiser le niveau génétique des différentes générations de femelles sur les critères de votre choix.

Un module expert dans la stratégie de renouvellement

Que vous ayez une idée précise ou non de votre besoin en renouvellement, Générations© vous guide : indiquez-lui un nombre de vêlages prévus ainsi qu'un nombre de femelles de races pures à faire naître. Il vous proposera les accouplements en conséquence tout en considérant les paramètres de réussite à l'IA, le sexe ratio, les pertes potentielles au vêlage ou durant la phase d'élevage… 15 génisses nées en 2023-2024 ne garantissent pas 15 génisses à mettre à la reproduction sur 2025-2026. Gardez donc à l'esprit que les propositions se projettent sur 2 à 3 ans et pas simplement sur 9 mois !

Fonctionnels

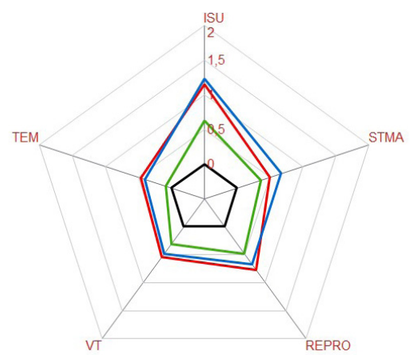

ISU	125	146	149
STMA	0.4	0.5	0.7
REPRO	0.5	0.8	0.7
VT	104	106	106
TEM	101	106	105
Effectifs	**75**	**49**	**41**

Vaches et génisses gestantes · Génisses · Gestations en cours

Illustration du niveau génétique des différentes générations présentes et à venir dans le troupeau sur le thème « Fonctionnels »

De 1 à 30 clics : des objectifs troupeaux qui vous correspondent

En 1 clic !

Pour chacune des races, des objectifs en lien avec les segments des catalogues Taureaux UMOTEST et AURIVA sont déclinés.

En 30 clics !

Le PAM offrait la possibilité de personnaliser un objectif d'élevage avec un nombre de critères limités.

Générations© ouvre les vannes ! La quasi-intégralité des index de synthèse ou élémentaires sont disponibles pour créer un objectif sur mesure.

A noter : plus l'objectif personnalisé intègre d'éléments, plus les temps de traitement des accouplements sont longs !

Sur cette base, Générations© calcule un ISEL pour chaque femelle et taureau : Indice de Synthèse Elevage. Autrement dit, c'est l'ISU personnalisé de votre troupeau. Cette étape est déterminante dans la cohérence globale du planning d'accouplement. Le TOP 20 ISEL de vos vaches vous aidera à valider votre objectif.

Les femelles à la loupe

Comme le PAM, Générations© propose trois postes à améliorer par femelle. Les deux premiers sont liés aux caractéristiques propres de l'animal. Le troisième est dépendant des 3 index dominants de l'objectif troupeau.



Écran de construction d'un objectif personnalisé

Ciblage des index

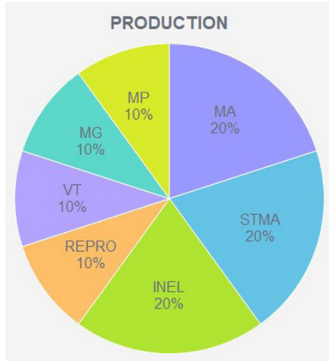

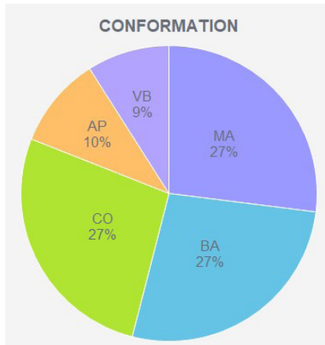

Exemple d'objectifs prédéfinis pour la race Abondance

Pour chaque race, les instances raciales ont été consultées. Le paramétrage du logiciel s'est fait en étroite collaboration avec les techniciens spécialisés qui ont hiérarchisé les priorités. Tous les postes sont "classés" en fonction des atouts et faiblesses de la race afin d'être le plus précis possible dans les propositions automatiques faites par le logiciel. A "défaut équivalent" entre des postes morphologiques et des index de production, la race Abondance a mis l'accent sur les index Lait, TP, TB. Ainsi, un index TB bas sera privilégié en correction par rapport à un défaut de Profondeur de Poitrine.

La Sélection des taureaux : accoupler vos vaches avec éclat !

En plus du catalogue en cours, Générations© facilite l'intégration des doses achats de votre élevage et permet de consulter facilement les taureaux encore disponibles à Eleveurs de Savoie.

Notre précédent logiciel intégrait une gestion des doses disponibles à l'échelle de la coopérative. Générations© ne s'en préoccupe pas et cible systématiquement le meilleur accouplement, sans limite de disponibilité du taureau. Votre technicien veillera à une **utilisation homogène** de l'offre tout en vous garantissant un accouplement de qualité.

Accouplements à la carte !

Vous faites confiance à votre technicien, vous êtes rassuré(e) par l'offre proposée, le logiciel accouple automatiquement et tient compte de l'intégralité des critères.

De plus, Générations© intègre des seuils minimums sur des postes ciblés par race. Cela garantit la proposition du taureau le plus favorable à l'animal. Les questions de variabilité et d'anomalie génétique sont évidemment considérées.

Plusieurs niveaux d'exigence

Pour les plus connaisseurs en génétique et désireux de s'approprier les offres en cours, la sélection du taureau de votre choix pour chaque femelle est possible.

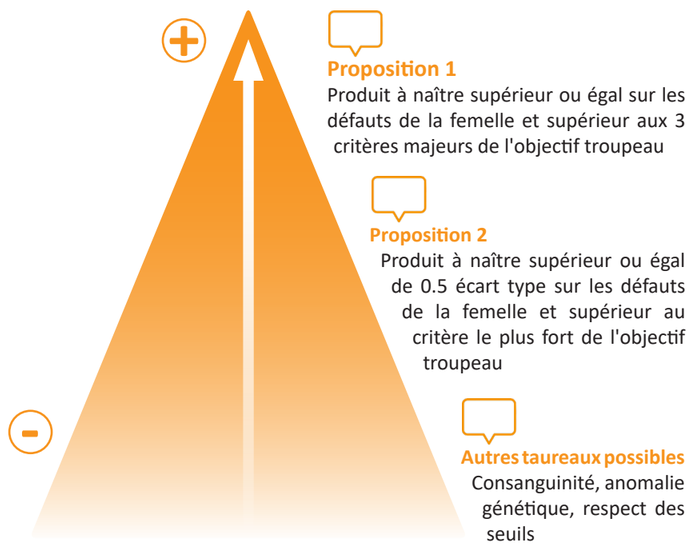

Liste de propositions de taureaux, de la plus exhaustive à la plus restrictive en fonction des objectifs de l'élevage, des seuils par race et des corrections des défauts de la femelle.

Nom	Date Nais	Nom Père/Nom GPM N° TRAV ET Nom Mère	Date IA(Rang) Taureau(Sem)	Cat	ISU Type	ISEL	Typ Acc	Info Acc	Défauts
ROMY	15/07/20	OMER-JILBON 6135 NIKITA	05/01/23 (-) JOSS EXC (-)	Vache	137 G	125	Sexé		SU TP BA

Extrait de l'écran "gestion des femelles"

Depuis de nombreuses années, la question de la disponibilité des doses en cuve au moment de l'insémination est récurrente. Avec Générations©, le temps passé lors du planning sera valorisé même si le taureau ciblé manque à l'appel ! En effet, en parallèle du logiciel, un moteur de calcul autonome accouple aussi les femelles en tenant compte des choix faits (objectifs, défauts…) et de la disponibilité en cuve à un instant T. Au moment de l'insémination, soyez assuré(e) que le meilleur taureau libre sera utilisé sur votre femelle.

Les garanties du logiciel

Certains postes ne sont pas accessibles en correction sur les femelles et pourtant… Les index affectés d'un "sens interdit", comme dans l'exemple ci-dessous, ne sont pas ignorés. Ils sont considérés pour l'ensemble des accouplements.

D'autre part, dans les races où l'offre est étoffée, des garde-fous assurent de ne pas dégrader un poste. On peut ainsi donner la consigne au logiciel de ne pas proposer d'accouplement dont le produit à naître serait inférieur à x points par rapport à la femelle accouplée.

La tentation est grande de borner un maximum de postes pour assurer un progrès génétique incontesté dans vos troupeaux. Un excès de paramètres, combiné aux seuils classiques d'angle du jarret, inclinaison du bassin, niveau de consanguinité, facilité de naissance… aboutit à :

✗ AUCUN TAUREAU NE RÉPOND A VOS CRITERES !

Restons prudents.

Initialement conçu pour des coopératives à dominante Montbéliarde, Eleveurs des Savoie souhaitait mettre Générations© à disposition de l'ensemble des races. Avec l'investissement sans faille des techniciens et des inséminateurs dans l'ajustement des paramètres, c'est un pari réussi !

Cette première année de lancement permettra de consolider les rouages de Générations© et de soumettre des projets d'évolution au comité de travail pour encore plus de pertinence ! Bon planning à tous. ●

MB - CR

En race Tarentaise par exemple, pour tous les accouplements, le logiciel veille à ce que le TP ne soit pas dégradé de plus de 1.4 points, soit un écart type.

Pour les postes présentant un sens interdit, le logiciel analyse systématiquement les index.
Par exemple, dans le cas de l'inclinaison du bassin (IB), les taureaux proposés devront respecter des seuils définis avec les techniciens de chaque race. L'objectif est d'assurer un accouplement optimum sans cumuler ou accentuer des défauts.

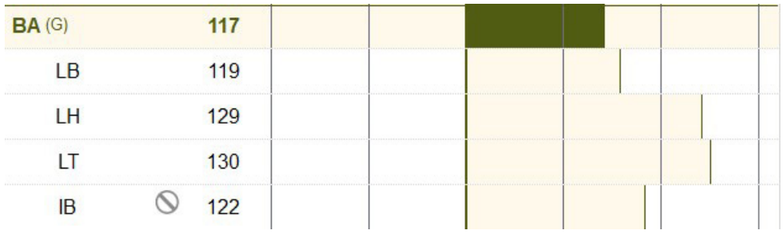

Exemple avec l'objectif "Morphologie" en race Montbéliarde

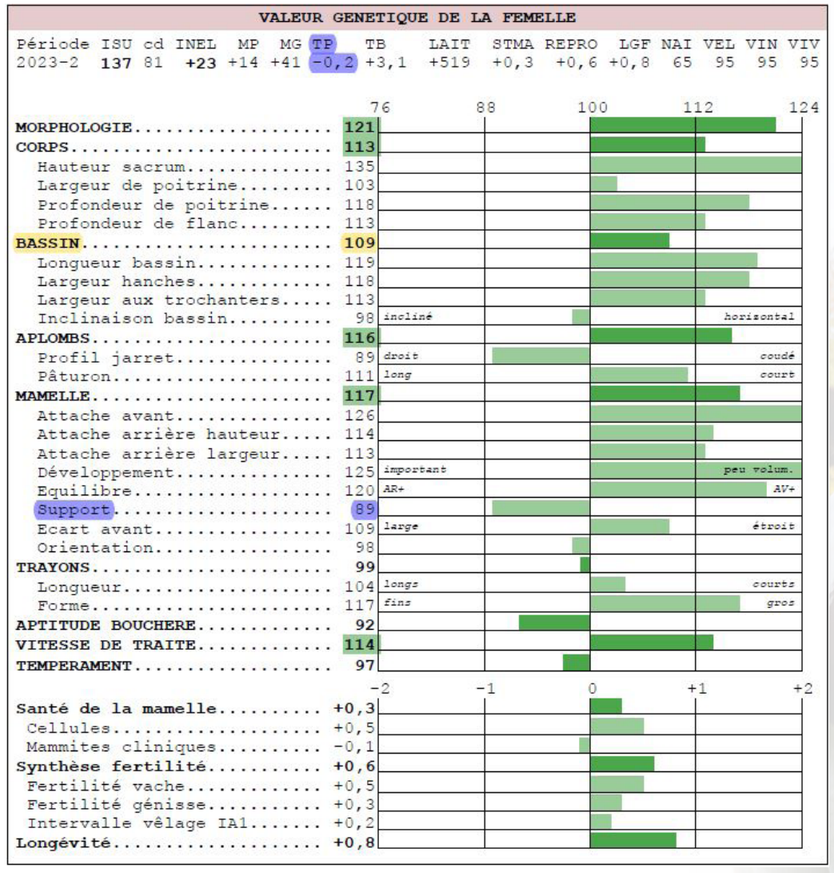

✔ La Mamelle, le Bassin et les Aplombs comptent chacun pour 20% dans le poids de cet objectif troupeau.

✔ Suivent le corps (15%), la morphologie (10%), les trayons (10%) et la valeur Bouchère (5%).

Ainsi pour chacune des femelles, un des « défauts » sera automatiquement ciblé sur MA, BA ou AP selon le niveau de déviance de l'animal sur ces postes.

Dans la fiche ci-dessus, les deux postes ciblés par Générations® sont : le TP (-0.2) et le support (89). Le troisième poste pourrait être le Profil Jarret (89) mais pour ce choix, Générations® se réfère à l'objectif troupeau. Il insiste donc sur la synthèse bassin qui est inférieure à la synthèse Mamelle ou Aplomb.

Évidemment, vous avez la main pour toutes modifications. L'objectif d'élevage est à la fois considéré de manière globale et individuelle afin d'assurer un renouvellement du troupeau en cohérence avec votre système et vos attentes.

Accompagnement technique pour une meilleure valorisation de l'herbe

Les systèmes laitiers valorisant l'herbe renvoient une image naturelle des modes de production, aujourd'hui recherchée par le consommateur. Il est en effet bien établi que le pâturage permet de produire un lait ayant un profil nutritionnel intéressant, notamment en termes d'acides gras. En matière d'environnement, les prairies rendent de nombreux services écosystémiques : fertilité des sols, maintien de la biodiversité, régulation des flux d'eau, entretien paysager et stockage de carbone… C'est aussi le seul moyen de valoriser les ressources fourragères disponibles sur des surfaces non mécanisables. De plus, l'herbe pâturée est un fourrage de valeur alimentaire élevée, très ingestible, bien équilibré en énergie et azote. Enfin, le faible coût de production de ce fourrage et sa récolte par l'animal lui-même en font la ration la moins onéreuse pour produire du lait. C'est en effet durant la période de pâturage que le coût de la ration est le plus faible et que la marge alimentaire est la plus haute.

Tout l'enjeu des systèmes herbagers est donc d'utiliser cette ressource renouvelable et économe au maximum.

Un suivi pâturage proposé par Eleveurs des Savoie

La coopérative Eleveurs des Savoie propose à ses adhérents des visites d'accompagnement technique pour optimiser la gestion des prairies et la valorisation de l'herbe. Elles sont réalisées par les conseillers de la coopérative et ont pour but de mettre en évidence les pistes de progrès dans l'optimisation de gestion du pâturage et la valorisation de l'herbe. Le suivi herbe réalisé par le conseiller repose principalement sur trois piliers : le parcellaire, le pâturage et les prairies, avec pour support, l'utilisation de l'application Happy Grass.

HappyGRASS

1/ La gestion du parcellaire

La première piste de travail consiste à analyser l'organisation des parcelles et la gestion des parcs. Pour cela, l'outil "Parcelles" de l'application est un bon élément.

Effectivement, c'est un outil cartographique simple qui permet entre autres :

- ✔ D'établir son plan de pâturage
- ✔ De planifier son aménagement
- ✔ De calculer les investissements en matériel

Il est possible d'estimer, par exemple, le coût d'un chemin, l'installation de points d'eau et de clôtures.

2/ La gestion du pâturage et du stock d'herbe disponible

Des mesures de hauteur d'herbe sont effectuées dans toutes les parcelles des exploitations à l'aide d'un herbomètre. Ensuite, les mesures sont enregistrées et valorisées via l'utilisation Happy Grass. Cela permet d'obtenir plusieurs indicateurs :

✔ Nombre de Jours d'Avance (JA)

Nombre de jours de pâturage en ration 100 % pâturage si l'herbe s'arrête de pousser.

✔ Nombre de Jours de Pâturage Disponible (JPaD)

Nombre de jours de pâturage disponibles avec la ration actuelle.

✔ Stock d'Herbe Disponible (SHD)

Le traitement des données offre également une vision du profil de pâturage en fonction d'une courbe de cohérence, ce qui permet de juger s'il y a trop ou pas assez d'herbe à un instant donné.

Ensuite, le logiciel effectue une simulation du stock d'herbe disponible en fonction de la complémentation à l'auge et selon trois scénarii de croissance de l'herbe (optimiste, normale ou pessimiste).

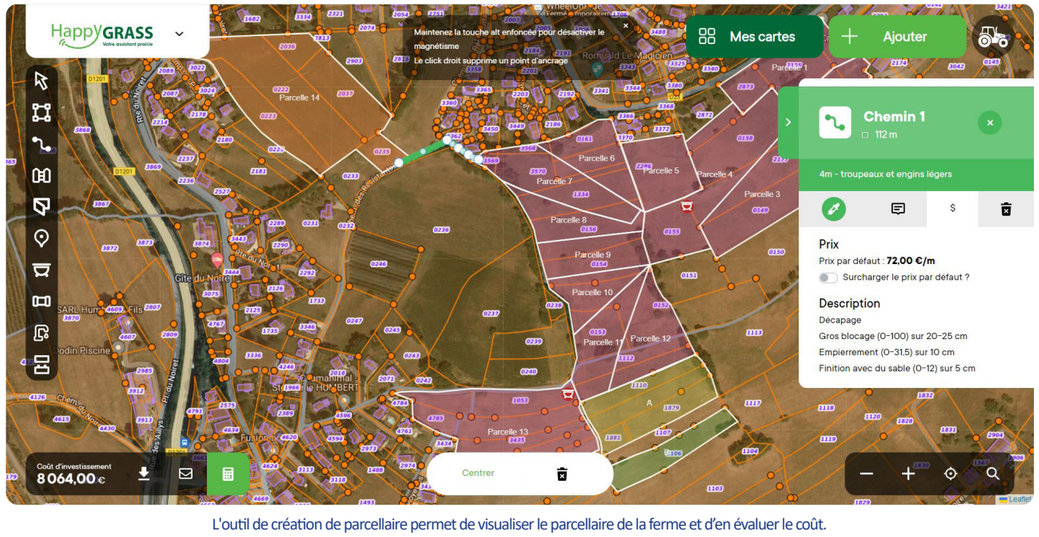

L'outil de création de parcellaire permet de visualiser le parcellaire de la ferme et d'en évaluer le coût.

Cela permet de savoir si la complémentation peut éventuellement être adaptée en fonction de l'offre en herbe estimée.

3/ La gestion des praires

Au-delà de ces préconisations, d'autres conseils techniques sont souvent évoqués lors de ces visites comme les parcelles à faucher ou à pâturer rapidement en fonction de la hauteur de l'herbe. Il peut aussi s'agir de conseils sur les espèces prairiales à implanter dans les parcelles, notamment :

✓ Opter pour des variétés différentes, par exemple RGA diploïde et tétraploïde ;

✓ Ajouter des graminées comme le dactyle ou la fétuque élevée à feuilles souples, plus appétente ;

✓ Préférer le trèfle blanc nain ou intermédiaire pour du pâturage ;

✓ Choisir des plantes semi-tardives à tardives pour retarder l'épiaison.

L'outil « Prairies » offre de nombreuses autres fonctionnalités :

- Déterminer des compositions de prairies adaptées à son contexte pédoclimatique, les pratiques et les attentes,
- Déterminer des couverts intercultures fourragères,
- Outil d'aide à la planification météo des récoltes,
- Fonction bilan azoté des parcelles et évaluation des apports et fractionnements nécessaires,
- Outil d'accompagnement au diagnostic de la flore dans vos prairies,
- Consulter les moyens de lutte contre les espèces indésirables,
- Déterminer la qualité des fourrages récoltés.

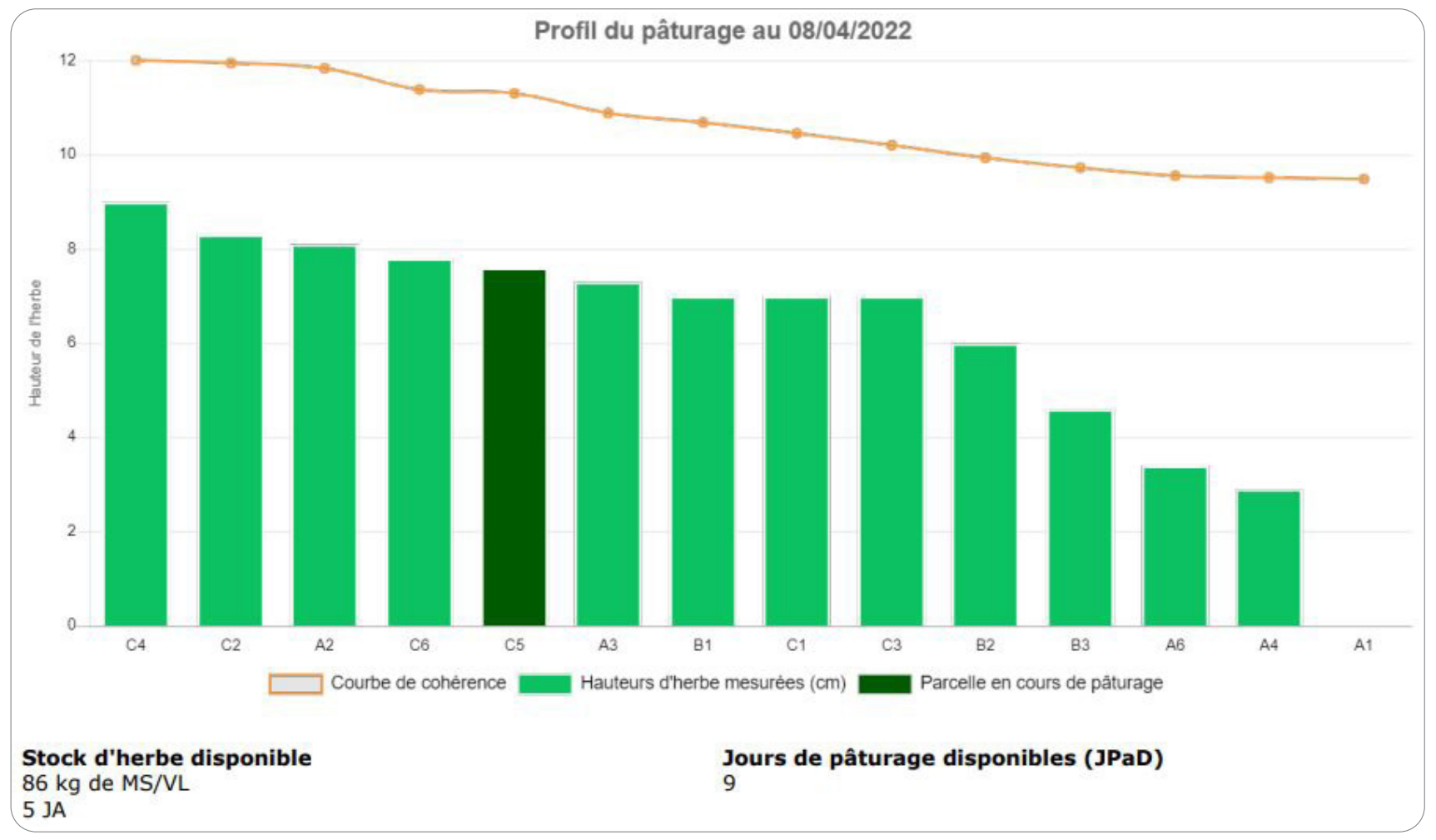

Estimation du stock d'herbe sur chaque parcelle par rapport aux besoins théoriques. Sur cet exemple, il est possible de constater un manque global d'herbe.

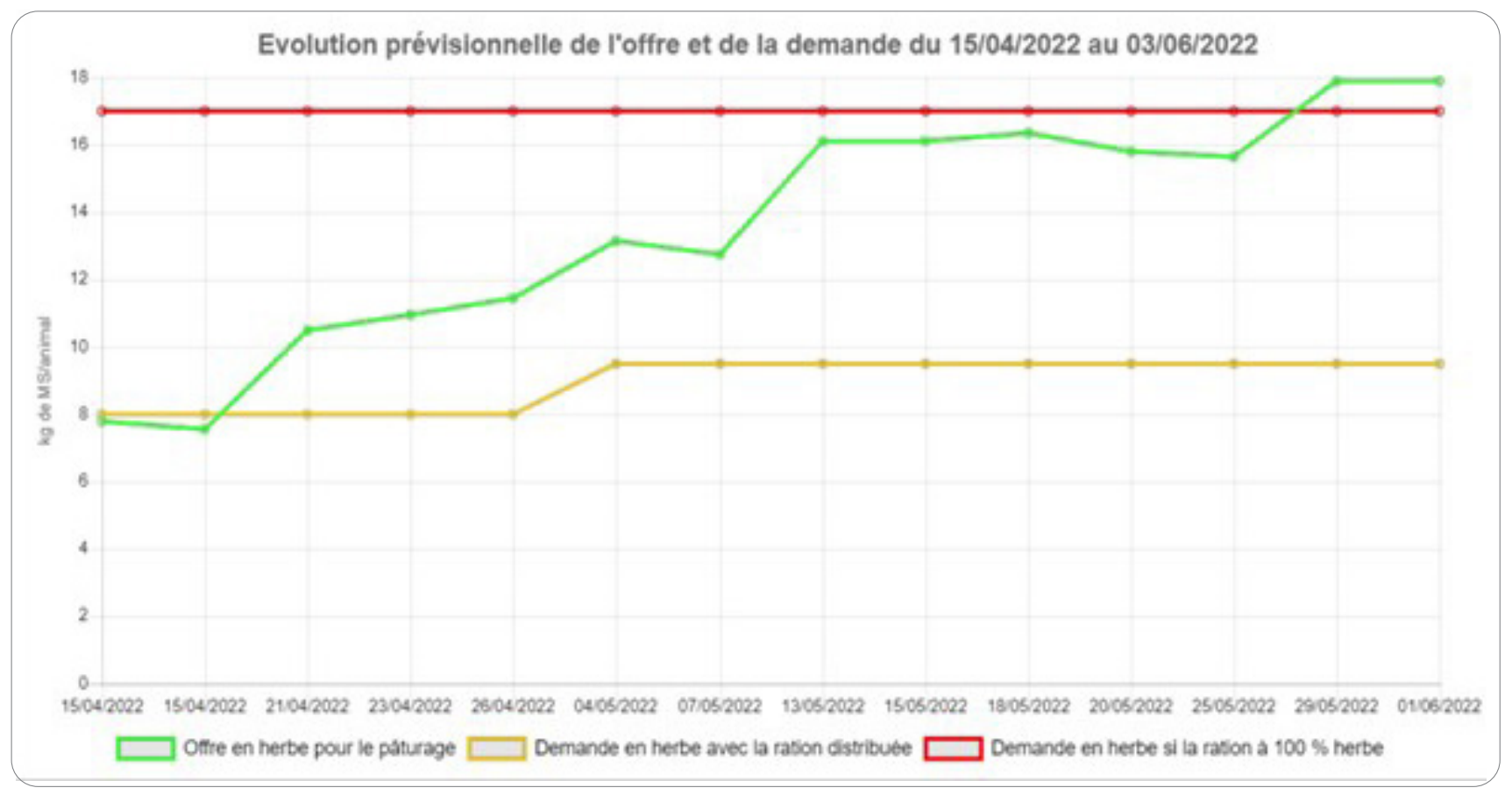

Le graphique ci-dessus met en évidence que l'offre en herbe est dans un premier temps inférieure à la demande avec la ration actuelle. Elle est ensuite supérieure à la demande avec la ration actuelle et enfin supérieure à la demande avec une ration 100 % herbe. Dans ce cas, il a été conseillé de limiter l'apport de fourrages complémentaires et de concentrés afin de maximiser l'ingestion au pâturage pour valoriser au mieux l'herbe.

Happy Grass est aussi disponible pour les éleveurs !

Le module "calendrier de pâturage" peut s'avérer particulièrement intéressant. Il permet un suivi quotidien des lots d'animaux sur les parcelles et de toutes les pratiques agronomiques. Il permet, par exemple, d'avoir en fin d'année une valorisation complète des actions au pâturage avec des informations sur les niveaux de valorisation de chacune des parcelles, des ensembles d'ilots... On peut aussi enregistrer les compléments quotidiennes à l'auge, ce qui permet d'en déduire la quantité d'herbe prélevée et valorisée sur les parcelles.

Ce calendrier permet également de compter les jours de présence des animaux à l'herbe. ●

BR

Nom de la parcelle	Surface (ha)	Avril 2023																													
		1	2	3	4	5	6	7	8	9	10	11	12	13	14	15	16	17	18	19	20	21	22	23	24	25	26	27	28	29	30
Effectif total :					47	47	47	47	47	47	47	47	47	47	47	47	47	47	47	47	47	47	47	47	47		47	47	47		
A1	0,87											6.0															6.2				
A2	0,79											3.3															6.6				
A3	0,67											5.9															7.8				
A4	0,69											12.2															8.2				
A5	0,56											4.0															2.9				
A6	0,57											5.8															3.5				
B1	0,83											0.0															0.0				
B2	0,77											0.0															6.7				
B3	1,06											4.7															9.3				
B4	0,60																														
C1	0,80											6.0															6.0				
C2	0,85											4.6															5.5				
C3	0,83											5.3															5.7				
C4	0,44											6.5															7.3				
C5	1,45											4.5															7.8				
C6	0,28											4.6															6.0				

Le calendrier de pâturage pour enregistrer les actions (fauches, labour et pâturage) sur chaque parcelle.

Nouveauté : CAP'2ER® * en élevage caprin



Depuis 2020, le niveau 1 de Cap2ER était accessible aux éleveurs caprins et leur permettait d'avoir une première idée des performances environnementales de leur élevage. Maintenant, le niveau 2 permet d'aller plus loin et d'obtenir un diagnostic plus précis pour élaborer des marges de progrès et des plans d'actions avec les éleveurs. L'outil prend en compte les impacts négatifs, mais aussi les contributions positives de l'exploitation, pour un bilan environnemental complet.

Les impacts sur l'environnement

Le changement climatique via les émissions de gaz à effet de serre

Le méthane est majoritairement généré par la fermentation des aliments dans le rumen et par les déjections animales. Le protoxyde d'azote provient du stockage et de l'épandage des effluents et le dioxyde de carbone est généré par la consommation d'énergie.

La qualité de l'air et de l'eau

On mesure l'excédent du bilan azoté de l'élevage en regardant les entrées (aliments, engrais, fourrages, animaux) et les sorties (lait, viande, fourrage). La différence entre les entrées et les sorties est soit stockée dans le sol, soit perdue vers l'air ou l'eau, selon les pratiques d'épandage, de gestion et de stockage des déjections.

La consommation d'énergie

Les énergies utilisées sur l'exploitation, telles que le fioul ou l'électricité, sont comptabilisées mais également celles utilisées indirectement lors de la fabrication et du transport des intrants.

LES SOURCES DE GES À L'ÉCHELLE DE MON EXPLOITATION

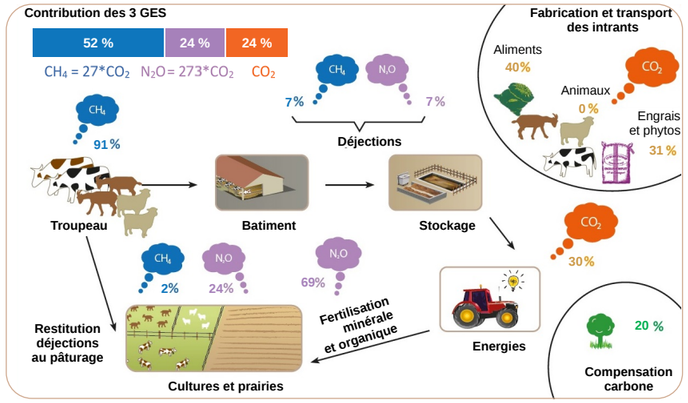

Ici, le schéma illustre les sources des émissions des gaz à effet de serre. Par exemple, sur cette exploitation, 24% des GES sont du CO^2, dont 40% proviennent des aliments achetés, 31% des engrais et 30% par les énergies utilisées.

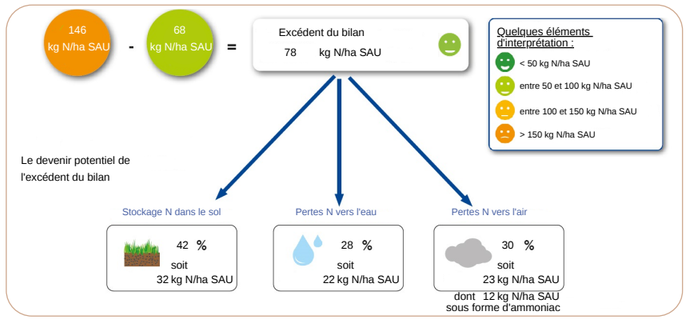

Cette exploitation a un excédent de 78kg d'azote/ha et on estime que 42% seront stockés dans le sol, 28% seront perdus dans l'eau et 30% perdus dans l'air.

Les contributions positives

Le stockage de carbone

Les sols agricoles, les prairies et les haies notamment ont la capacité de stocker durablement du carbone, ce qui permet de compenser une partie des émissions de gaz à effet de serre de l'élevage.

Le maintien de la biodiversité

Certains éléments agroécologiques contribuent aussi au maintien de la biodiversité. C'est le cas des bosquets, des landes, des tourbières ou encore des haies.

La performance nourricière

Cela correspond au nombre de personnes que l'exploitation est potentiellement capable de nourrir par an.

Une action soutenue par la Région

Inscrit au "Plan Filière" financé par la Région Auvergne Rhône-Alpes, le niveau 2 de Cap2ER a été déployé aux élevages caprins depuis cette année. La Région soutient les agriculteurs qui s'engagent dans cette démarche en prenant en charge le diagnostic. ●

La Région Auvergne-Rhône-Alpes

NP

**Calcul automatisé des performances environnementales en élevages de ruminants*

LE BILAN ENVIRONNEMENTAL POTENTIEL DE MON EXPLOITATION

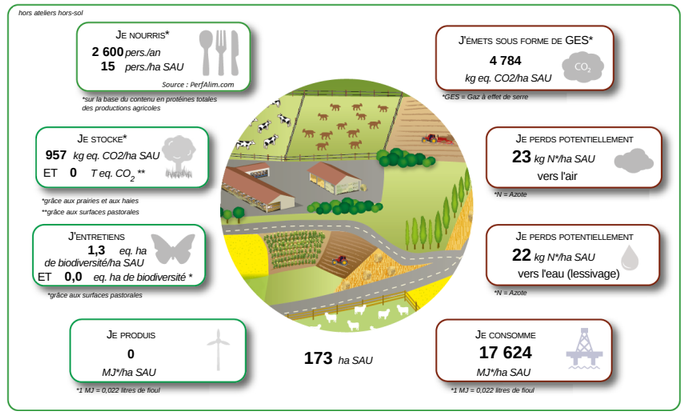

Ce schéma dresse le bilan environnemental de l'exploitation, avec ses contributions positives à gauche et ses impacts négatifs à droite.

A la fin de ce diagnostic, nous pouvons vous fournir une attestation que vous pourrez afficher dans votre bâtiment ou votre point de vente afin de montrer aux clients l'impact environnemental de votre exploitation.

Intéressé(e) pour faire un diagnostic ? Parlez-en à Ninon PREVEYRAUD, notre Technicienne petits-ruminants ✆ 07 77 99 42 51

Des appareils bien calibrés pour une pesée de qualité

Une bonne utilisation = un résultat fiable !

La justesse du Tru-test dépend de son bon positionnement en salle de traite ! Deux points essentiels sont à respecter :

- ✔ L'accrocher bien à la verticale sur le lactoduc : il ne doit pas être penché
- ✔ Le placer à la bonne hauteur : l'appareil doit se trouver entre la mamelle et le lactoduc

Dans le cadre des procédures SMQ (Système de Management de la Qualité)*, l'appareil Tru-test servant à mesurer la quantité de lait produite lors d'une pesée doit être vérifié une fois par an. Utilisé dans le cadre du contrôle de performances officiel, sa précision et sa fiabilité doivent être garanties.

Comment ça marche ?

Le Tru-test est composé de 3 éléments : le corps, la coupole, et le rectangle qui ensemble assurent la justesse de l'appareil. Le "rectangle" récupère 2,2% du lait pour les vaches et 5,2% du lait pour les chèvres. Le lait tombe dans le tube qui indique le volume de lait en kg sur une échelle correspondante.

Le calibrage de chaque appareil est testé annuellement à l'aide d'un banc de vérification, sorte de mini-machine à traire qui créé les conditions réelles d'utilisation en ferme.

Le banc de vérification répond à des normes de conception strictes et la balance est agréée chaque année.

Le manomètre de vide doit être positionné à 48 KPA.

Le banc remet tout d'abord le vide dans l'installation. Ensuite, il aspire 5 ou 10 kg d'eau (respectivement pour les chèvres et les vaches) qui passe dans le Tru-test. Cette eau est récupérée dans une boule posée sur une balance. Lorsque l'intégralité de l'eau est passée, nous vérifions que nous avons la quantité équivalente dans le tube et sur la balance.



Vérification d'un Tru-test « vache » : ici, le poids de la balance et la relève sur le tube correspondent, l'appareil est fonctionnel.

Une procédure suivie à la lettre

Le SMQ tolère une marge d'erreur jusqu'à 3% pour les bovins et 4% pour les caprins. Si l'agent en charge de la vérification constate un écart entre le poids indiqué par la balance et celui indiqué par le tube, il tente de le diminuer au maximum.

Son objectif est d'atteindre une marge d'erreur comprise entre 1 et 2%. Il dispose de deux moyens pour remédier à cet écart. Il change dans un premier temps le rectangle. Si cette action est sans effet, il change alors la coupole. Si l'écart persiste, le Tru-test est réformé.



Chaque Tru-test est identifié avec un numéro de série et est composé de 3 éléments : le rectangle, la coupole et le corps.

Les rectangles (bleu chèvre, jaune vache)

La coupole

Les joints de la coupole et du tube sont changés chaque année à cette occasion et les tuyaux à lait tous les 3 ans (ce qui équivaut à 400 mètres de tuyaux par an !).

Une question d'organisation !

1 200 Tru-test sont vérifiés chaque année, ce qui équivaut à une centaine d'heures de travail à raison de 27 à 28 appareils à l'heure. L'agent en charge de la vérification orchestre cette opération sur les mois de mars et avril. Chaque technicien lui apporte le matériel dont il est responsable, suivant un planning établi. Un véritable marathon !

Entretenir ses appareils, un gage de longévité !

1. Laver l'intérieur à la fin de chaque traite, à l'acide ou à l'alcalin selon le cycle de l'éleveur
2. Brosser et nettoyer à l'eau l'extérieur tous les jours
3. Ouvrir la coupole tous les jours pour vérifier l'absence de saleté à l'intérieur

Les appareils de mesure pour le lait de brebis fonctionnent différemment. La totalité du lait étant recueillie dans le tube, aucune vérification spécifique n'est donc nécessaire. Une maintenance est tout de même réalisée avec un changement des joints tous les 2 ans.

Le cas particulier des Lactocorders

Le Lactocorder est un compteur à lait équipé d'un capteur électronique qui enregistre l'ensemble des informations de la traite (temps de traite, débit, courbe d'éjection du lait, lavage, température…). Sa maintenance est également réalisée une fois par an en novembre, lorsque la saison d'alpage est terminée. On fait passer dans l'appareil une solution qui reproduit la conductivité du lait. Cette opération prend environ 1h30, soit près d'une centaine d'heures pour nos 62 exemplaires ! Les joints sont également remplacés.

Le Lactocorder est principalement utilisé lors des pesées dans les groupements pastoraux afin d'enregistrer les données d'élevages différents sur une même traite.

Un suivi méticuleux

Les informations issues de la vérification sont ensuite saisies dans un logiciel de gestion de stock pour chaque appareil :

- La note de propreté — A (Propre) / B (Moyennement propre) / C (Sale)
- Le pourcentage d'erreurs
- Le(s) changement(s) effectué(s)

Les données recueillies sont transmises à Eliance, fédération nationale des entreprises de conseil et service en élevage, à des fins statistiques et de suivi de la coopérative dans le cadre du SMQ.

Seulement 5% des Tru-test sont réformés après la vérification annuelle. Dans la majorité des cas, ces réformes sont liées à de la casse. Seulement 5 à 10 appareils par an sont supprimés à la suite d'un dysfonctionnement. Certains Tru-test ont plus de 20 ans ! ●

SL

France Génétique Élevage — Système de Management Qualité

**Un SMQ définit l'ensemble des activités que doit mettre en œuvre la coopérative pour répondre aux exigences des acteurs de la génétique pour que les lactations soient qualifiées et prises en compte dans le calcul des index. Le SMQ permet d'assurer une maîtrise des processus, basée sur des principes d'amélioration continue des résultats et des performances.*

Dans l'ombre des championnes

Les concours animent nos campagnes durant plusieurs week-ends au printemps et à l'automne sur nos territoires savoyards. C'est l'occasion pour les éleveurs de défiler avec les plus beaux animaux de leur troupeau et de mettre en avant leur travail du quotidien et la sélection génétique.

La préparation du concours

La coopérative Eleveurs des Savoie est un partenaire majeur de ces comices avec son implication en amont et le jour de la manifestation. La préparation commence plusieurs semaines avant avec la demande émise par l'organisateur.

L'accrochage des panneaux : une des premières missions de la journée pour nos équipes !

- ✓ 20 concours par an gérés par EDS
- ✓ 20 élevages en moyenne par concours
- ✓ 128 animaux inscrits en moyenne

Le règlement du concours précise les modalités de la manifestation et les prix spéciaux qui seront décernés. Le cadre étant fixé, les bulletins d'inscription sont adressés aux éleveurs ainsi que le certificat sanitaire qui garantira le respect des normes sanitaires des animaux présents. Les inscriptions sont réceptionnées par l'organisateur ou directement par la coopérative et sont enregistrées dans un logiciel informatique permettant de trier les animaux par âge et race. Une fois cette première étape réalisée, les fiches de carrière des animaux sont commandées pour obtenir les données nécessaires à la création des sections et des pancartes. Un travail important commence : la répartition des animaux dans les sections en tenant compte du règlement et des paramètres tel que le rang de lactation, l'âge, la quantité de lait produit.

La finalisation des sections faite, nous procédons à l'impression des pancartes qui reprennent les résultats issus du contrôle de performances.

Le grand jour pour les belles

Tout commence souvent avant le lever du jour. Il faut installer les

panneaux sur les supports, puis les premières bétaillères arrivent et nous procédons au pointage des animaux. Les vaches passent par la case douche, puis maquillage avec le vernissage des onglons, paillettes sur le corps et pose de la cloche pour le défilé.

Le ring man présente les animaux dès leur entrée sur le ring.



Les techniciens EDS s'installent près du ring pour préparer les listes des sections avec les pedigrees des animaux et les formulaires de notation.

Le jury commence son jugement en évaluant une multitude de critères comme :

- ✓ la hauteur au sacrum
- ✓ la finesse des aplombs
- ✓ l'inclinaison du bassin
- ✓ la largeur de poitrine
- ✓ la profondeur de flanc
- ✓ l'attache de la mamelle
- ✓ l'orientation des trayons…

Le choix étant fait, le jingle est lancé et le juge désigne son classement sous les applaudissements du public.

Après le passage de toutes les sections d'une même catégorie d'animaux, le temps des prix spéciaux commence. Il désignera la championne et la vache ayant la plus jolie mamelle. Dans la catégorie d'animaux plus âgés, un prix de meilleure fromagère est décerné à la vache ayant fait le plus de matière utile pour la fabrication de fromage.

Papillon, du GAEC Les Alpines - Grande Championne du Comice agricole de Maurienne 2023

D'autres prix comme celui de la rentabilité ou de la meilleure carrière peuvent être attribués. Lors de certains concours, un lot d'ensemble ou challenge intercantonal, regroupant plusieurs élevages, a pour particularité la constitution d'un lot d'animaux homogène et qui sera jugé sur les mêmes critères que durant les sections.

Le dernier temps fort de la journée est la désignation de la grande Championne du concours. Ce prix représente un accomplissement du travail de tous les jours et parfois d'une génération pour les éleveurs. ●

GC

Ces manifestations sont un moment de partage entre les éleveurs et le public et une mise en lumière du monde agricole et du travail fait au quotidien pour nourrir les populations, entretenir les paysages et faire vivre nos territoires au travers de notre beau terroir.

Vaches en piste 2023 : l'agriculture en fête !



Le public est venu très nombreux lors du salon Vaches en piste ! Eleveurs, professionnels et grand public étaient bien au rendez-vous pour cet évènement hors norme sur les Savoie. Concours, animations, dégustations... le programme était riche et a été couronné de succès.

Un lieu de rencontres et d'échanges

Eleveurs des Savoie, le GDS des Savoie et le laboratoire LIDAL ont partagé un stand sur l'évènement. Les équipes ont accueilli le public durant les quatre journées pour présenter leurs services dans une ambiance détendue et conviviale. Conseil & Performances, Génétique & Reproduction, Hygiène & Bâtiment : chaque domaine des activités de la coopérative EDS était représenté.

Quelques-uns des fournisseurs de la coopérative étaient également présents. Nous avons eu la chance d'accueillir les sociétés Sodalec, Sam Agri et Mineral 152. Ce fut l'occasion pour certains éleveurs d'échanger sur un projet ou de découvrir un matériel.

Le public a échangé avec les collaborateurs passionnés sur la variété de nos services et de nos métiers.

Notre équipe recrutement était aussi de la partie ! Elle a échangé avec le public sur les métiers, que ce soit dans le cadre d'une recherche d'emploi en cours ou d'une réflexion sur un avenir professionnel.

Une organisation gigantesque

Plus de 700 animaux, concours régionaux et nationaux et une centaine de stands ont mis en valeur nos territoires et nos produits. L'organisation d'un évènement d'une telle envergure a nécessité d'importants moyens matériels mais également humains. Logistique sans faille et équipes surmotivées, chacun avait un rôle à jouer. La coopérative Eleveurs des Savoie s'investit depuis toujours dans les comices et salons locaux, c'est donc tout naturellement qu'elle a répondu présente pour l'organisation de Vaches en piste.

Les éuipes EDS étaient présentes sur l'évènement et dans les coulisses.

Eleveurs des Savoie, un partenaire privilégié

Les équipes EDS ont été mobilisées durant ces quatre journées pour contribuer au bon déroulement des festivités. Elles ont assuré la traite des animaux 24h/24 ainsi que l'accueil des animaux. Elles ont également activement participé aux concours : entrées et sorties du ring, gestion informatique, animation…. L'APMH nous a d'ailleur réservé un riche programme avec : le concours international Hérens et le concours régional Simmental, le concours national Abondance, le concours régional Prim'Holstein et le concours national Montbéliard. ●

SL

Le programme était riche avec le concours international Hérens, le concours régional Simmental, le concours national Abondance, le concours régional Prim'Holstein et le concours national Montbéliard.

Partage, passion et bonne humeur ! Roche Expo a accueilli des milliers de visiteurs pendant ces 4 jours. Nous remercions l'APMH pour l'organisation et l'ensemble de nos équipes pour leur investissement !

Les collaborateurs d'Eleveurs des Savoie, du GDS des Savoie, du LIDAL et de Newlab ont partagé un joli moment de convivialité le vendredi soir en compagnie des administrateurs.



Abondance, Brune des Alpes, Hérens, Montbéliarde, Prim'Holstein... Les bovins étaient à l'honneur !

Nos techniciens vous accompagnent dans vos projets

Les profils des éleveurs sont multiples, les attentes évoluent et nos équipes terrain doivent s'adapter à ces évolutions.
Depuis maintenant trois ans, la coopérative Eleveurs des Savoie forme tous les collaborateurs terrain dès leur intégration, afin qu'ils adaptent leur posture en élevage pour mieux accompagner les éleveurs. Une même méthode et un même organisme de formation pour tous, c'est un socle commun qui fait maintenant partie de la culture EDS.

RÉSEAU Motival
Les consultants du monde agricole

Cerner les besoins pour être pertinent

Nos techniciens savent nous le rappeler, la technique est leur moteur. Ce moteur est un atout indéniable, les éleveurs souhaitent rencontrer des experts qui vont pouvoir les faire progresser. Pour pouvoir entrer dans un élevage et valoriser cette technique, il faut identifier les objectifs de l'éleveur et voir comment y répondre. La technique pour la technique n'a pas d'avenir, la technique comme réponse à une problématique ou un projet d'éleveur se justifie et nous permettra d'être légitime dans les élevages. Nos techniciens ont le devoir de faire des propositions pour accompagner les éleveurs dans leurs projets.
En premier lieu, il faut identifier le profil d'éleveur et ses moteurs : certains sont très techniques, d'autres sont plus gestionnaires et préfèrent parler économique, d'autres sont novateurs et nous attendent sur des nouvelles prestations et nouvelles technologies… Nous devons connaître nos adhérents et nous adapter.
Il ne faut pas simplement être réactif et répondre à une demande lorsqu'elle est exprimée. Nos techniciens doivent être proactifs et interroger les adhérents sur leurs attentes et leurs projets. Pour cela, nous mettons en place des bilans de collaboration.

Les principales étapes de cette démarche

Faire le bilan du travail réalisé ensemble sur l'année
- ✓ Les satisfactions
- ✓ Les difficultés rencontrées
- ✓ Les attentes de l'éleveur : services ou de modalités de fonctionnement

Analyser les résultats techniques de l'exploitation

Identifier les axes de progression souhaités par l'éleveur, les solutions déjà mises en œuvre et les solutions attendues

Parler des projets pour l'exploitation et de l'avenir

Un bilan personnalisé

Les conseillers d'élevage, les inséminateurs ou les techniciens du service Hygiène & Bâtiment peuvent proposer aux éleveurs de faire un bilan annuel, à l'occasion du planning d'accouplement pour les inséminateurs, ou lors de la visite annuel de restitution des résultats du contrôle de performances pour les conseillers.
A l'issue de ce bilan, le collaborateur doit identifier les axes de travail, formaliser sa proposition et l'argumenter :

- Caractéristiques
- Avantages
- Retour sur investissement

Nos propositions doivent permettre à l'éleveur de progresser et le gain potentiel pour l'éleveur doit être concret. N'ayons pas peur de parler d'argent surtout quand il s'agit d'en faire gagner à nos adhérents.

Un travail d'équipe

Un des atouts de cette démarche est aussi de pouvoir proposer les services d'autres collègues techniciens dans un esprit de transversalité. Si le bilan est complet, le technicien identifiera certainement des prestations d'autres services qui peuvent être proposées à l'adhérent.
Alors prenez le temps d'échanger avec nos techniciens et de faire ces bilans de collaboration, vous découvrirez ensemble que la démarche est productive. ●

JBA

Valentine Pagès, Inséminatrice sur le Beaufortain, a mis en pratique la méthode « Motival » sur son secteur l'automne dernier. Elle dresse un bilan positif :

« J'ai l'objectif de faire ce bilan de collaboration avec l'ensemble des éleveurs de mon secteur. J'en ai réalisé à ce jour une quinzaine. J'ai débuté avec les éleveurs que je ne vois pas beaucoup l'hiver, les jeunes installés ou encore ceux qui prennent peu de services chez EDS.
Ce bilan permet de faire un point sur l'année écoulée. Je répertorie les points forts et les points à améliorer. L'éleveur me fait part de son ressenti : ce qu'il a apprécié et ce qu'il a moins aimé. Il partage également ses projets et attentes pour l'avenir. Ce peut être une évolution de son bâtiment, une augmentation ou diminution du cheptel…
Nous dégageons ainsi des besoins ou problématiques. Si cela concerne mon service, je mets en place les actions nécessaires. Lorsqu'il s'agit d'un autre service, j'oriente vers le bon interlocuteur tel que le conseiller pour un problème d'alimentation ou le pédicure bovin en cas de problème de pied. J'ai par exemple mis en place un suivi reproduction et proposé l'achat de minéraux au sein d'une exploitation où les résultats au niveau reproduction n'étaient pas concluants l'année dernière. Et cela s'est mieux passé cette année.
Cette méthode de travail m'apporte une meilleure connaissance des exploitations. J'ai pu faire un point avant la saison de reproduction. Je pense que les éleveurs se sont sentis écoutés. Il y a une facilité d'échanges, le dialogue vient naturellement et j'ai été plus pertinente dans mes propositions. C'est un moment privilégié avec l'éleveur où on prend le temps de réfléchir, de se poser des questions et potentiellement de dégager des axes d'améliorations. »

Propos recueillis par SL

La coopérative bien visible sur les réseaux sociaux

Depuis le mois de septembre 2022, Eleveurs des Savoie s'est mis à la page et a développé sa présence sur les réseaux sociaux ! La coopérative a amplifié ses efforts pour vous apporter du contenu sur sa page Facebook et LinkedIn. Les réseaux sociaux sont aujourd'hui des outils utilisés par une grande majorité d'entre nous. De ce constat, il parait important d'alimenter régulièrement ces plateformes très prometteuses pour augmenter la visibilité d'Eleveurs des Savoie.

Un travail d'équipe !

Ce projet ne serait pas réalisable sans l'aide de nos fidèles collaborateurs qui apportent du contenu pertinent et enrichissant. La coopérative a créé un groupe WhatsApp pour favoriser les échanges entre les équipes de terrain et le personnel des fonctions supports. Ce groupe permet de planifier plusieurs publications par semaine, créant une réelle communauté.

Des chiffres qui grimpent

Plusieurs mois se sont écoulés et de belles progressions sont constatées avec un développement significatif de notre présence sur les réseaux sociaux. Les chiffres parlent d'eux-mêmes.

Eleveurs des Savoie a remercié sa communauté Facebook pour leur fidélité sur sa page.

Facebook : sans conteste la page principale de la coopérative ! C'est aussi le réseau le plus utilisé par les éleveurs.
Il regroupe aujourd'hui plus de 4 400 abonnés. Un chiffre qui a progressé d'environ 35% cette dernière année !
Ces résultats sont très encourageants et poussent la coopérative à poursuivre son développement sur cette plateforme.

LinkedIn : réseau tout aussi important pour la coopérative avec des objectifs différents ; la page possède également des chiffres en progression.
Avec un peu plus de 200 abonnés en septembre 2022, le nombre d'abonnés a doublé jusqu'à aujourd'hui et compte plus de 500 personnes.
Bien que LinkedIn possède une communauté plus faible que Facebook, c'est un réseau important qui permet à Eleveurs des Savoie de maximiser sa visibilité.

Des rencontres professionnelles sur les réseaux sociaux

Nous publions des nouvelles variées : techniques, informatives et parfois même bucoliques !
Nos pages nous permettent également de faire connaître nos métiers et nos besoins en recrutement. Il est fréquent de recevoir des candidatures et des demandes d'informations sur les postes disponibles au sein de la coopérative via ce canal : un moyen adapté et pertinent pour entrer en contact avec de futurs collaborateurs ! ●

MT

Vérification des compteurs à lait en ferme : une qualification particulière

Chaque éleveur adhérent au contrôle de performances, et disposant d'un robot ou d'une machine à traite munie de préleveurs automatiques, est dans l'obligation de faire vérifier et homologuer ses compteurs à lait électroniques de ferme (CLEF) une fois par an. Cette réglementation répond aux exigences du SMQ et permet la qualification des lactations et leur remontée dans la chaîne génétique. Deux collaborateurs assurent cette mission au sein d'Eleveurs des Savoie. Aurélien Trombetta est l'un d'eux.

"Aurélien, comment t'es-tu spécialisé dans cette fonction ?

Je travaille pour Eleveurs des Savoie depuis 5 ans. Je suis technicien d'élevage en Haute-Savoie, sur le secteur Avant-pays et Bornes. Je suis spécialisé dans le contrôle de performances robot. Depuis 2 ans, j'ai également la compétence TAV (Technicien Assermenté à la Vérification des compteurs à lait).
J'ai découvert cette fonction auprès d'un collègue qui avait besoin d'un coup de main pour une vérification, et j'ai trouvé le travail intéressant. Je me suis formé à la suite de la libération d'un poste. Je gère les vérifications sur tout le nord et le centre de la Haute-Savoie, ce qui représente entre 60 et 70 contrôles par an.

Comment certifie-t 'on un compteur à lait ?

Nous vérifions la précision de la mesure de la production ainsi que la représentativité des échantillons prélevés selon le test ICAR (validé par l'Institut de l'Elevage).
Chaque marque a sa spécificité, les compteurs sont différents (cellulaire, volumétrique). Je suis compétent pour intervenir sur tous les modèles en suivant une procédure propre à chacun. Soit j'utilise une sonde, soit je fais passer de l'eau avec de l'acide dans chaque compteur, et je contrôle le poids relevé. Pour les robots, je récupère et pèse le lait de 3 vaches et le met en corrélation avec le poids indiqué par le compteur. Un écart de +/- 300 g est toléré. J'atteste de la conformité de chaque appareil et je rentre les données récoltées dans un logiciel qui permet le suivi précis de chacun. Je gère également le contrôle initial lors de la mise en route de nouveaux compteurs. J'interviens alors au moment de la traite : je teste chaque compteur avec 3 vaches et j'établis une valeur de référence. La vérification est réalisée après 15 jours de fonctionnement.

Aurélien Trombetta, Technicien assermenté à la vérification des compteurs à lait

Tu nous décris un poste de terrain, aux côtés des éleveurs. Quelles sont les qualités nécessaires pour l'occuper ?

Être patient et un peu costaud ! Je peux porter entre 600 et 800 kilos d'eau ou de lait sur un contrôle. Je pense qu'il faut être méticuleux, précis, rigoureux et un peu technique aussi. Avant de déclarer un appareil défectueux, je vais chercher à comprendre. Cela peut venir d'un joint usé ou d'un défaut de propreté par exemple. Si je n'identifie pas la cause, je contacte le fabricant et je reviens certifier le compteur après réparation.

C'est une fonction peu commune et peu connue. Qu'est-ce qui te plaît au quotidien ?

J'aime l'autonomie que cette activité me procure, j'organise complétement mes journées entre mes différentes missions pour EDS. Je bouge beaucoup et j'ai la chance de découvrir des paysages magnifiques. Le contact humain est également une chose que j'apprécie particulièrement. J'échange beaucoup avec les éleveurs. Je ressens la satisfaction d'effectuer un travail important, j'ai une responsabilité. De l'homologation des appareils va découler la justesse des résultats et par conséquent tout le travail derrière sur le troupeau. Et c'est valorisant pour moi." ●

Propos recueillis par SL

Alpages : des conditions de travail extraordinaires

Avec la période estivale, vient le temps des alpages. Irène, Conseillère d'élevage, et Marion, Inséminatrice remplaçante, nous partagent leur quotidien hors du commun dans un environnement exceptionnel, au rythme des machines à traire. Direction la Tarentaise !

Les routes sinueuses, les chemins escarpés et les pistes n'ont plus vraiment de secret pour elles… Elles arpentent quotidiennement les montagnes savoyardes, de jour comme de nuit, pour exercer leurs métiers.

Comment se déroulent vos journées dans ce cadre si spécial ?

Les Groupements Pastoraux sont la grande particularité de la Tarentaise. « Cela concerne une centaine d'élevages, avec une moyenne de 200 vaches par pesée », explique Irène. « Les traites commencent très tôt le matin, généralement à 3h. Je pars de chez moi vers 1h30 afin d'arriver à l'heure sur place. Je prends toujours un peu d'avance pour être certaine d'être à l'heure, nous ne sommes jamais sûres des conditions d'accès à l'alpage ! J'installe les appareils à mon arrivée et c'est parti pour environ 3h de traite. Pendant le lavage des appareils après la traite, s'il fait beau, je récupère les données. Sinon, je le fais plus tard, en redescendant. Vers 10h, je peux rentrer chez moi si ce n'est pas trop loin et je repars aux alentours de midi pour être sur le prochain groupement pour 13h30. Je me rends ainsi sur chaque salle de traite selon un planning établi sur 3 mois. J'utilise des Lactorcorders pour les pesées. Ces appareils sont très pratiques en groupement pastoral. L'ensemble des informations du troupeau et de la liste de pesée est intégré dans chaque appareil. Cela facilite grandement la pesée sur des gros troupeaux où les animaux de plusieurs élevages sont mélangés. »

Marion, quant à elle, remplace les inséminateurs titulaires de secteurs lorsqu'ils sont en congés, en réunion ou s'ils sont pris sur des exploitations pour des chantiers d'échographies : « Mon planning s'adapte aux besoins : parfois, je suis toute la semaine sur le même secteur et d'autres fois je change tous les jours. L'été, je me rends directement sur les salles de traites mobiles ; je relève les appels des éleveurs jusqu'à 21h la veille. Je m'adapte aux horaires de la traite du matin. Je consacre l'après-midi aux échographies ou génotypages si besoin. Je suis en mesure de réaliser l'ensemble des tâches qui peuvent être demandées à un inséminateur. Je me suis formée et j'ai aujourd'hui toutes les compétences nécessaires pour effectuer des remplacements complets : les éleveurs ont ainsi accès au même service, que ce soit le titulaire ou moi qui me déplace. ».

Les éleveurs montent en alpages de juin à fin septembre. Le travail revêt un aspect complètement différent lors cette période. Quelles sont les particularité ?

Pour les pesées, Irène nous explique que le rythme est plus soutenu l'été : « C'est en effet la période des pesées officielles qui vont déterminer la paie pour les éleveurs et nous devons donc faire une pesée le soir et le matin sur chaque alpage ». Elle évoque même un « métier différent » entre les deux saisons : « L'hiver se passe en bâtiment tandis que l'été je suis en permanence au grand air. Je découvre des paysages différents chaque jour. Même si les conditions d'exercice sont plus difficiles, je préfère les salles de traite mobiles. La pesée en elle-même est plutôt routinière et les alpages ajoutent un peu de piment et d'aventure ! Il m'arrive fréquemment de ne pas dormir chez moi du fait de l'éloignement des alpages. »

Irène Marcant est Conseillère d'élevage sur le secteur de la Tarentaise qui court d'Albertville à Val d'Isère. Après un master en agronomie et une première expérience au sein du GDS de l'Isère, elle a souhaité occuper un poste de terrain.

Pour nos équipes d'inséminateurs, c'est plutôt l'inverse. Le pic d'activité se situe en hiver. « En montagnes, les inséminations ont lieu davantage l'hiver afin que les vaches ne vêlent pas en alpages l'été suivant. Ce qui ne diffère pas de la pesée en revanche, est le fait que nous dépendons des salles de traite et de leurs déplacements pour réaliser notre travail. Nous profitons que la vache soit bloquée en salle de traite pour l'inséminer, il faut donc arriver à l'heure ! »

Marion, tu as la spécificité d'être remplaçante. Qu'est ce qui a motivé ce choix ?

« Au début, je pense que c'est mieux d'être remplaçant. Cela permet de voir une multitude de choses différentes. Ça me plaît de découvrir des secteurs, des façons de travailler et je rencontre beaucoup d'éleveurs avec qui je prends plaisir à échanger. J'aime la variété que le poste procure. J'acquiers de l'expérience. Nous sommes une équipe soudée. Nous travaillons seuls au quotidien mais chacun sait que son équipe est là, en soutien. Nous travaillons avec du vivant et donc chaque journée est différente. C'est agréable de pouvoir partager des situations avec ses collègues, que ce soit une interrogation, une nouveauté ou un besoin de conseil. »

Après un BTS Productions Animales, Marion Calloud a obtenu son CAFTI ainsi que sa Licence CG Repro via le Groupement d'Employeurs Axia. Elle est aujourd'hui inséminatrice remplaçante sur le secteur Montagne 73 qui couvre la Tarentaise, la Maurienne, le Val d'Arly, le Beaufortain et les Combes de Savoie.

La première réponse qui vient à l'esprit de nos deux collaboratrices quand on leur demande : **« de quelles qualités doit disposer un technicien en montagne ? »** est « la débrouillardise ! » Les aléas de la route font en effet partie de leur quotidien et c'est un point sur lequel chacune insiste : « Il ne faut pas craindre de beaucoup conduire, souvent sur des pistes, la nuit ou sous la pluie, et également d'être seule. Il n'y a souvent pas de réseau en alpages, il est donc parfois impossible de joindre les éleveurs. Nous nous débrouillons seules la plupart du temps. Il faut savoir changer une roue ! Mais aussi savoir demander de l'aide lorsque cela est possible ».

Marion confirme : « Au début,

c'est très impressionnant. Je ne connaissais pas le secteur : le doublage avec mes collègues m'a permis de me repérer dans un premier temps. Un collègue m'a aussi fait un plan de son secteur, ce qui m'a beaucoup aidée. J'ai d'ailleurs fait de même pour les autres secteurs pour à mon tour venir en aide aux nouveaux. Nous sommes souvent dans des situations un peu chaotiques et il faut pouvoir y faire face. Un bon sens de l'orientation est plutôt salvateur ! »

Sur les aspects plus techniques, Marion met en avant la dextérité nécessaire en insémination : « Notre geste doit être précis, nous devons toujours rester concentrés. Nous devons en permanence garder le bon geste et pour cela il ne faut pas hésiter à se remettre en question. Chaque année, nous réalisons une session dans un abattoir avec l'équipe pour échanger et revoir ensemble nos pratiques.

Et sans aucun doute, il faut aimer le contact avec les animaux ! Il faut également être à l'écoute des éleveurs. Nous leur apportons notre technicité et un certain savoir-faire, et eux nous transmettent d'autres connaissances. Ils ont beaucoup de choses à nous apprendre ! J'adore ces échanges, c'est très enrichissant. »

Autonomie, organisation et anticipation sont également des qualités indispensables dans l'exercice de ces deux métiers, que ce soit dans la préparation du planning ou du matériel nécessaire. Un bon relationnel est bien-entendu indispensable ! Bien que parfois, « à 3h du matin, les éleveurs n'aient pas beaucoup le goût de la discussion ! », plaisante Irène.

Conditions de travail atypiques et rythme décalé : Irène, dirais-tu qu'il faille une motivation à toute épreuve ?

« J'ai beaucoup aimé cet été en alpages, bien que le rythme des pesées soit fatigant. Je me lève vraiment très tôt. Donc oui, sans une réelle envie, je ne pense pas qu'il soit possible de tenir la cadence, surtout en fin de saison. Le métier s'apprend mais la motivation est la clé en effet ! »

Et le cadre de travail dans tout ça ?

Pour Marion « c'est un privilège de travailler ici. Ce n'est de toute évidence pas toujours facile : cela reste la montagne avec tous ses aléas auxquels nous devons faire face comme la pluie, la neige ou le flot de touristes ! » Irène confirme : « Ce sont des endroits paradisiaques ! Mais gardons en tête que la météo peut tout compliquer. »

Pour conclure, à la question : **« qu'est-ce qu'il te plaît dans ton métier Marion ? »**, la réponse est brève et sans appel : « tout ! Je suis contente de partir en tournée chaque matin. J'adore travailler dans le milieu agricole ainsi que le lien avec les éleveurs. Je leur apporte ma technicité et beaucoup d'éléments reposent sur la réussite d'une insémination. Je me sens donc utile et cela est très important pour moi. » ●

Propos recueillis par SL



Le Lactocorder est utilisé lors des pesées dans les groupements pastoraux afin d'enregistrer les données d'élevages différents sur une même traite. Il permet simultanément la mesure et la prise d'échantillon de lait.



Le jour n'est pas encore levé lorsque la journée de travail débute !

Éleveurs des Savoie

Ensemble pour élever l'avenir

NOTRE OFFRE APPROVISIONNEMENT

Waouh la vache TROP LA CLASSE

Aliments minéraux - Produits diététiques - Bolus - Seaux à léches

Pour tout renseignement, conseil, présentation de la gamme, devis,

contactez vos techniciens EDS

XR Optima by XR REPRO